

# **Gemeinde Wackersdorf**



## **Haushaltssatzung und Haushaltsplan 2026**

**Finanzplan 2027 – 2029**



<b>Inhalt</b>	<b>Seite(n)</b>
<b>Haushaltssatzung</b>	1 - 3
<b>Vorbericht</b>	
allgem. statistische Angaben	4 - 31
Anlagennachweise	32 - 43
<b>Verwaltungshaushalt</b>	44 - 100
<b>Vermögenshaushalt</b>	101 - 147
<b>Gesamtplan</b>	
1) EPL-Zusammenstellung	148 - 150
2) Haushaltsquerschnitt VwH / VmH Einzelpläne 0 - 8	151 - 156
VwH / VmH Einzelplan 9	157 - 158
3) Gruppierungsübersicht	159 - 172
4) Übersicht zur Beurteilung der dauernden Leistungs- fähigkeit	173
<b>Anlagen zum Haushaltsplan</b>	
1 Übersicht über Ver- pflichtungsermächtigungen	174 - 175
2 Übersicht über Schulden	176 - 177
2.1 Übersicht Kreditermächtigungen im Finanzplanungszeitraum	177 a
3 Übersicht über Rücklagen	178
4 Deckungsvermerke	179
<b>Stellenplan</b>	
Beamte, Beschäftigte	180 - 189
<b>Finanzplan 2017 - 2021</b>	
Einnahmen und Ausgaben nach Arten	190 - 198
Investitionen und Investitionsförderungsmaßnahmen nach Aufgabenbereichen	199 - 202
Investitionsprogramm	203 – 218





# Haushaltssatzung der Gemeinde Wackersdorf im Landkreis Schwandorf für das Haushaltsjahr 2026

Aufgrund des Art. 63 ff. der Gemeindeordnung erlässt die Gemeinde Wackersdorf folgende Haushaltssatzung:

## § 1

Der als Anlage beigefügte Haushaltsplan für das Haushaltsjahr 2026 wird hiermit festgesetzt; er schließt im

**Verwaltungshaushalt** in den Einnahmen und Ausgaben mit **27.537.500,00 €**

und im

**Vermögenshaushalt** in den Einnahmen und Ausgaben mit **11.758.500,00 €**

## § 2

**Kreditaufnahmen für Investitionen und Investitionsförderungsmaßnahmen** sind nicht vorgesehen.

## § 3

Der **Gesamtbetrag der Verpflichtungsermächtigungen** im Vermögenshaushalt

wird auf **10.550.000,00 €**

festgesetzt.

§ 4

Der Steuersatz (**Hebesatz**) für die Gewerbesteuer wird wie folgt festgesetzt:

1. Grundsteuer

a) für die land- und forstwirtschaftlichen Betriebe (A) 250 v. H.

b) für die Grundstücke (B) 225 v. H.

2. Gewerbesteuer 350 v. H.

§ 5

Kassenkredite zur rechtzeitigen Leistung von Ausgaben nach dem Haushaltsplan werden nicht beansprucht.

§ 6

---

§ 7

Diese Haushaltssatzung tritt mit dem 1. Januar 2026 in Kraft.

Ort, Datum

Wackersdorf,

Behörde:

(Siegel)

Gemeinde Wackersdorf

## **Beschlussfassung (Art. 65 Abs. 1), Prüfung bzw. Genehmigung, Bekanntmachung und Auflegung des Haushaltsplanes und der Haushaltssatzung für das Jahr 2026**

### **I. Beschlussfassung:**

Die Haushaltssatzung wurde am \_\_\_\_\_ in der öffentlichen Sitzung des Gemeinderates Wackersdorf gemäß Art. 65 Abs. 1 der Gemeindeordnung beschlossen.

### **II. Genehmigung der Rechtsaufsichtsbehörde**

Die Haushaltssatzung enthält keine genehmigungspflichtigen Teile.

### **III. Vermerk über die Bekanntmachung der Haushaltssatzung und die öffentliche Auflage des Haushaltsplanes (Art. 65 Abs. 3 GO):**

Die Haushaltssatzung wird durch Niederlegung in der Geschäftsstelle der Verwaltungsgemeinschaft Wackersdorf, Marktplatz 1, 92442 Wackersdorf (Zimmernummer 1, Dachgeschoss) amtlich bekanntgemacht. Gleichzeitig mit der Niederlegung der Haushaltssatzung wird gemäß Art. 65 Abs. 3 GO auch der Haushaltsplan bis zur nächsten amtlichen Bekanntmachung einer Haushaltssatzung öffentlich zugänglich gemacht.

Die Haushaltssatzung und der Haushaltsplan liegen außerdem gemäß § 4 der Bekanntmachungsverordnung während des ganzen Jahres in der Geschäftsstelle der Verwaltungsgemeinschaft Wackersdorf, Zi.-Nr. DG 1 innerhalb der Allgemeinen Geschäftsstunden zur Einsichtnahme auf.

Auf die Auflegung der Haushaltssatzung samt Anlagen wurde durch Bekanntmachung vom hingewiesen.

Die Bekanntmachung erfolgte:

Durch Anschlag an der Amtstafel. Der Anschlag wurde angeheftet am \_\_\_\_\_ und wieder abgenommen am \_\_\_\_\_.

Wackersdorf,

Gemeinde Wackersdorf

Für die Richtigkeit

Thomas Falter  
1. Bürgermeister

# Vorbericht zum Haushaltsplan 2026

## 1. Allgemeine statistische Angaben

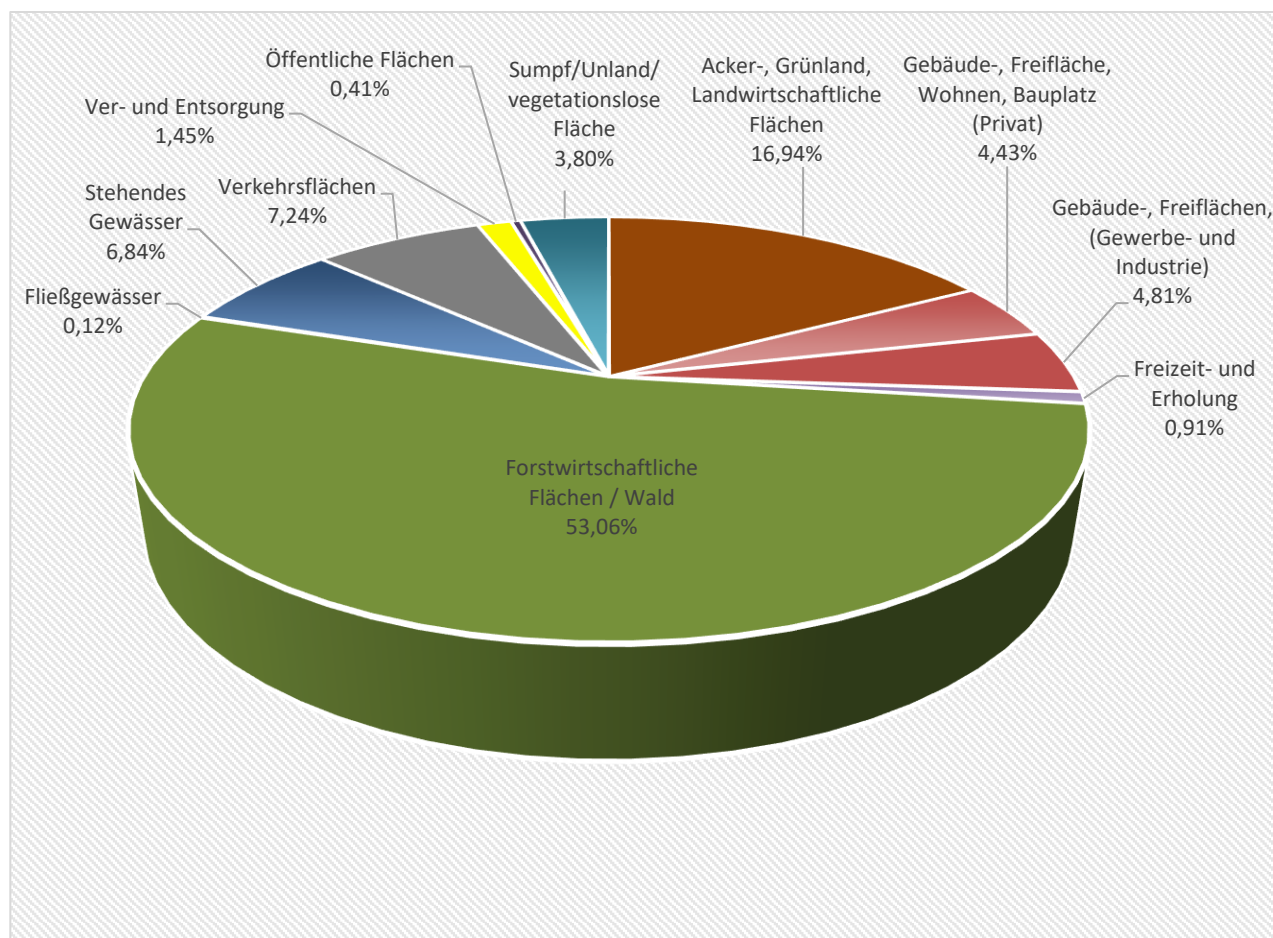
### 1.1 Gemeindegebiet und Nutzungsarten (Gebietsstand 31.12.2025)

Nutzungsarten-Bilanz (gem. Vermessungsamt)

I.

Wackersdorf (Gemeindegebiet)

Beschreibung der Nutzungsart	Fläche m <sup>2</sup>	Fläche ha
Acker-, Grünland, Landwirtschaftliche Flächen	5.687.367	568,7367
Gebäude-, Freifläche, Wohnen, Bauplatz (Privat)	1.487.444	148,7444
Gebäude-, Freiflächen, (Gewerbe- und Industrie)	1.614.273	161,4273
Freizeit- und Erholung	305.510	30,5510
Forstwirtschaftliche Flächen / Wald	17.812.560	1.781,2560
Fließgewässer	39.863	3,9863
Stehendes Gewässer	2.296.964	229,6964
Verkehrsflächen	2.429.372	242,9372
Ver- und Entsorgung	488.317	48,8317
Öffentliche Flächen	136.335	13,6335
Sumpf/Unland/vegetationslose Fläche	1.274.648	127,4648
<b>Gesamtfläche</b>	<b>33.572.653</b>	<b>3.357,2653</b>

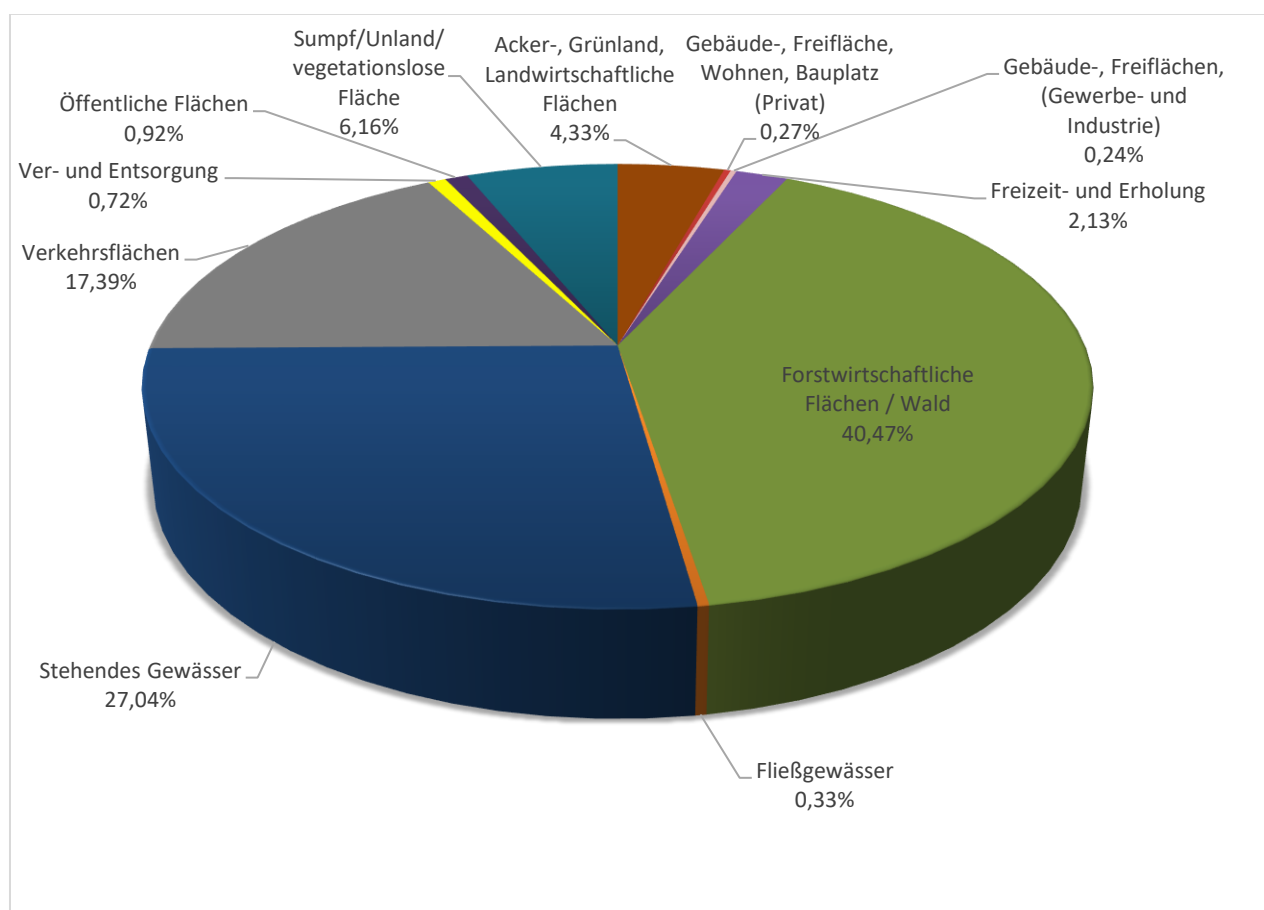


## Nutzungsarten-Bilanz (gem. Vermessungsamt)

## II.

Wackersdorf (Eigentum der Gemeinde)

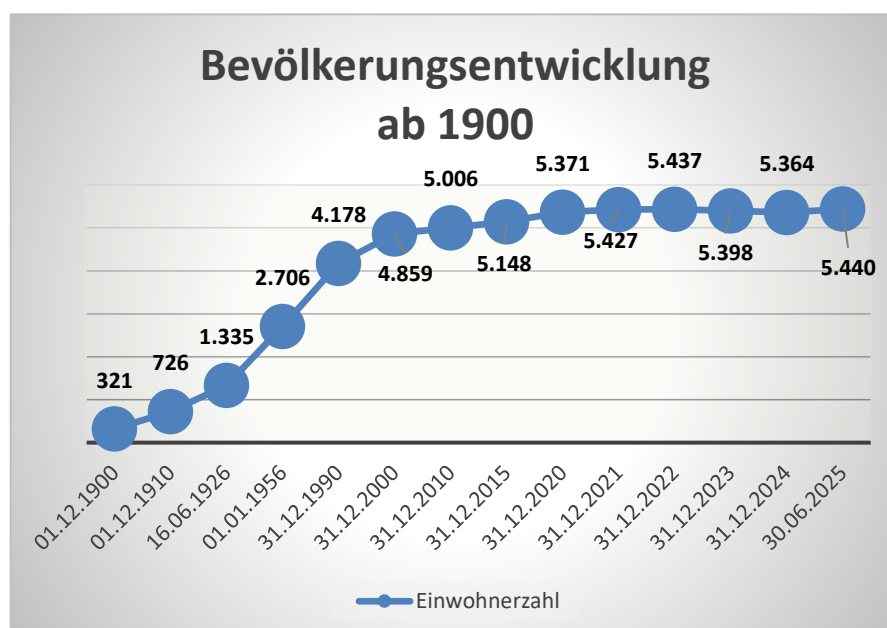
Nutzung	Fläche m <sup>2</sup>	Fläche ha
Acker-, Grünland, Landwirtschaftliche Flächen	337.873	33,7873
Gebäude-, Freifläche, Wohnen, Bauplatz (Privat)	21.140	2,1140
Gebäude-, Freiflächen, (Gewerbe- und Industrie)	18.541	1,8541
Freizeit- und Erholung	166.090	16,6090
Forstwirtschaftliche Flächen / Wald	3.160.386	316,0386
Fließgewässer	25.643	2,5643
Stehendes Gewässer	2.111.303	211,1303
Verkehrsflächen	1.358.239	135,8239
Ver- und Entsorgung	56.424	5,6424
Öffentliche Flächen	71.629	7,1629
Sumpf/Unland/vegetationslose Fläche	481.230	48,1230
<b>Gesamtfläche</b>	<b>7.808.498</b>	<b>780,8498</b>



## 1.2 Bevölkerungsstand

Die Bevölkerung der Gemeinde Wackersdorf hat sich ab dem Jahre 1900 wie folgt entwickelt:

Stichtag	Gesamt
01.12.1900	321
01.12.1910	726
16.06.1926	1.335
01.01.1956	2.706
01.01.1973	3.861
31.12.1990	4.178
31.12.1995	4.204
31.12.2000	4.859
31.12.2005	5.012
31.12.2010	5.006
31.12.2011	5.019
31.12.2012	5.036
31.12.2014	5.134
31.12.2015	5.148
31.12.2020	5.371
31.12.2021	5.427
31.12.2022	5.437
31.12.2023	5.398
31.12.2024	5.364
30.06.2025	5.440



## 1.3 Kommunale Finanzen

### 1.3.1 Steueraufkommen

Jahr	Brutto- steuer- aufkommen	steuerliche Ausgaben (jeweils in 1.000 Euro)		Solidaritätsumlage	Nettosteuer- aufkommen
		Kreisumlage	Gewerbesteuerumlage		
1985	1.734	580	118	-	1.036
1990	2.216	758	253	-	1.205
1995	3.684	1.196	651	30	1.807
2000	6.069	1.634	655	-39	3.819
2005	9.476	2.151	1.462	-443	6.306
2010	7.969	3.342	1.485	0	2.665
2011	16.827	4.034	2.050	0	10.743
2015	17.908	6.695	2.605	0	8.608
2018	18.377	5.773	2.765	0	9.839
2019	16.469	5.670	3.000	0	7.799
2020	13.730	5.785	795	0	7.150
2021	19.213	6508	790	0	11.915

2022	20.287	6.837	1.761	0	11.689
2023	21.506	7.032	1.556	0	12.918
2024	18.197	7.491	1.631	0	9.075
2025+	18.357	8.233	1.200	0	8.924
2026++	17.886	6.676	1.200	0	10.010

+) vorl. Rechnungsergebnis

++) Haushaltsansatz

**1.3.2 Einzelergebnisse (Rechnungsergebnis)**

Jahr	Gewerbsteuer	Grundsteuer A	Grundsteuer B	Einkommens- u. Umsatzsteueranteil	Schlüssel- zuweisungen
1985	776	7	108	699	121
1990	1.151	9	145	662	209
1991	2.101	10	216	868	489
1992	1.511	10	196	965	427
1993	2.432	9	239	870	0
1994	5.320	10	244	738	372
1995	2.067	9	284	1.264	0
1996	1.486	9	216	1.007	0
1997	2.542	9	265	1.144	0
2000	4.034	11	304	1.678	0
2005	7.692	12	513	958	0
2007	8.007	10	566	1.833	0
2008	7.790	12	594	2.257	0
2010	7.360	12	576	2.274	0
2011	14.149	8	576	2.435	0
2014	14.934	13	572	2.408	0
2015	13.651	13	631	3.616	0
2017	13.519	14	639	5.059	0
2018	12.046	16	831	5.428	0
2019	13.312	14	720	5.366	0
2020	8.606	13	721	5.349	0
2021	17.781	14	734	5.575	0
2022	13.846	14	814	5.546	0
2023	14.781	13	793	5.875	0
2024	11.385	13	786	5.955	0
2025+	11.000	7	1.050	6.260	0
2026++	10.000	8	1.150	6.678	0

+) vorl. Rechnungsergebnis

++) Haushaltsansatz

**1.4 Vergleichsdaten für das Rechnungsjahr 2024**

(entnommen aus: "Staats- und Kommunalschulden Bayerns am 31.12.2024 herausgegeben vom Bayer. Landesamt für Statistik und Datenverarbeitung) vom November 2025  
[https://www.statistik.bayern.de/statistik/haushalte\\_steuern/kommunaler\\_finanzausgleich/index.html](https://www.statistik.bayern.de/statistik/haushalte_steuern/kommunaler_finanzausgleich/index.html))

Art	Wackersdorf (Angaben RE 2023)	D u r c h s c h n i t t		
		Landkreis- durchschnitt	Gemeinden 5.000 bis 10.000/€	Landesdurchschnitt kreisangehöriger Gemeinden
<u>Steuerhebesätze</u>				
Grundsteuer A	250 %	361 %	351 %	357 %
Grundsteuer B	280 %	356 %	348 %	352 %
Gewerbsteuer	350 %	360 %	321 %	329 %
<u>Finanzkraft</u>	1.758 €/E	824 €/E	843 €/E	859 €/E
<u>Steuerkraft</u>	3.279 €/E	1.250 €/E	1.382 €/E	1.426 €/E

Art	Wackersdorf (Angaben RE 2023)	D u r c h s c h n i t t		
		Landkreis- durchschnitt	Gemeinden 5.000 bis 10.000/€	Landesdurchschnitt kreisangehöriger Gemeinden
<u>Schulden</u>				
Insgesamt	0 €			
je Einwohner	0 €	1.093 €	875 €	833 €
Schuldendienst	0 €/E	119 €/E	116 €/E	109 €/E

# Vorbericht

zum Haushaltsplan 2026 gemäß § 3 KommHV

Rückblick auf das Rechnungsjahr 2024, Haushaltsjahr 2025 und Ausblick 2026:

## Ergebnisse der Jahresrechnung 2024:

a: Verwaltungshaushalt: Einnahmen/Ausgaben	27.211.626,25 €
b: Vermögenshaushalt: Einnahmen/Ausgaben	29.428.519,30 €

## Haushaltsplan 2025:

a: Verwaltungshaushalt: Einnahmen/Ausgaben	28.807.500,00 €
b: Vermögenshaushalt: Einnahmen/Ausgaben	18.769.500,00 €

## Haushaltsplan 2026:

a: Verwaltungshaushalt: Einnahmen/Ausgaben	27.537.500,00 €
b: Vermögenshaushalt: Einnahmen/Ausgaben	11.758.500,00 €

## 1. Entwicklung in den Haushaltsjahren

2024 (RE), 2025 (Haushaltsplan) und 2026 (Haushaltsplan)

### a: Wichtigste Einnahmen:

Bezeichnung	2024 € Rechnungsergebnis	2025 € HH Plan (Vorl. RE)	2026 € Haushaltsplan
Grundsteuer A (9000.0000)	13.643,70	7.000,00 (7.582,92)	8.000,00
Grundsteuer B (9000.0010)	786.082,70	1.050.000,00 (1.145.295,98)	1.150.000,00
Gewerbsteuer (9000.0030)	11.384.061,00	11.000.000,00 (10.879.032,00)	10.000.000,00
Anteil an der Lohn- u. Einkommensteuer (9000.0100+9000.0610)	4.455.537,00	4.745.000,00 (4.768.861,00)	4.824.000,00
Anteil an der Umsatzsteuer (9000.0120)	1.501.189,00	1.515.000,00 (1.563.076,00)	1.854.000,00
Schlüsselzuweisungen	0,00	0,00	0,00
Grunderwerbsteueranteil (9000.0611)	59.909,86	40.000,00 (189.440,11)	50.000,00
Kindergartengebühren Wackersdorf (4640.1100)	110.375,71	110.000,00 (127.056,35)	130.000,00
Kindergartengebühren Heselbach (4641.1100)	85.626,15	85.000,00 (97.494,45)	100.000,00
Kanalbenutzungsgebühren (7000.1100)	867.961,40	700.000,00 (713.573,59)	750.000,00
Wassergebühren (8150.1100)	795.136,79	650.000,00 (619.217,47)	650.000,00
Mieten und Pachten (0-9.14..)	1.046.901,89	1.147.000,00 (1.147.391,35)	1.170.500,00
Zuweisungen für Kindergarten Wackersdorf (4640.1710)	828.102,45	755.500,00 (771.165,66)	743.500,00
Zuweisungen für Kindergarten Heselbach (4641.1710)	588.485,23	670.000,00 (704.945,46)	592.000,00
Straßenunterhaltszuschüsse (6300.1710)	116.500,00	120.000,00 (116.500,00)	117.000,00
Zinseinnahmen (0-9.20..)	286.245,48	257.000,00 (224.101,67)	257.000,00
Konzessionsabgaben (8100.2200)	204.698,83	250.000,00 (191.062,93)	250.000,00

Erschließungsbeiträge (6300.35..)	0,00	0,00	0,00
Kanalherstellungsbeiträge (7000.35..)	62.769,05	30.000,00 (69.740,69)	30.000,00
Wasserherstellungsbeiträge (8150.35..)	30.911,29	40.000,00 (28.434,69)	20.000,00
Erlös aus Grundverkäufen (0-9.34..)	472.078,80	1.500.000,00 (689.717,18)	1.225.000,00
Kreditaufnahme (9100.3770)	0,00	0,00	0,00
Entnahmen aus allg. Rücklage (9100.3100)	25.020.597,05	12.898.000,00	5.549.500,00

**b: Wichtigste Ausgaben**

Bezeichnung	2024 € Rechnungsergebnis	2025 € HH Plan (Vorl. RE)	2026 € Haushaltsplan
Personalkosten (0-9.4)	4.182.971,57	4.672.000,00 (4.455.564,11)	4.829.500,00
sächl. Verwaltungs- und Betriebsaufwand (0-9.5-6)	7.153.130,94	9.009.500,00 (6.145.353,33)	9.009.500,00
davon kalkulatorische Kosten (0-9.68..)	1.153.055,90	1.002.000,00 (928.508,65)	1.002.000,00
davon Innere Verrechnung (0-9.679.)	1.463.722,99	2.016.000,00 (1.605.000,00)	2.016.000,00
Gewerbesteuerumlage (9000.8100)	1.023.678,00	1.200.000,00 (1.305.932,00)	1.200.000,00
Kreisumlage (9000.8320)	7.491.078,00	8.233.000,00 (8.232.696,00)	6.676.00000
Schulverbandsumlage (2150.7130)	770.173,91	734.000,00 (733.948,00)	727.000,00
Verwaltungsumlage an VG (9000.8330)	1.631.731,47	1.461.000,00 (1.461.260,10)	1.700.000,00
Beteiligungen / Erwerb von Grundstücken (0-9.932.)	111.022,56	200.000,00 (43.188,05)	35.000,00
Baumaßnahmen (0-9.94-96..)	6.425.035,55	15.237.000,00 (8.177.962,62)	9.855.000,00
Schuldendienst			
a) Zinsen (Depotgebühren) (9100.80..)	0,00	0,00	0,00
b) Tilgungen (9100.97..)	0,00	0,00 0,00	0,00

## 2. Rechnungsjahr 2024

### 2.1 Allgemeines

Der Haushaltsplan und die Jahresrechnung für das Jahr **2024** wurden in Einnahmen und Ausgaben abgeschlossen.

	<u>Haushaltsplan</u>	<u>Jahresrechnung</u>
im Verwaltungshaushalt mit	<b>28.803.000,00 €</b>	<b>27.211.626,25 €</b>
im Vermögenshaushalt mit	<b>18.757.500,00 €</b>	<b>29.428.519,30 €</b>

Zwischen dem Haushaltsplan **2024** und der Jahresrechnung **2024** ergaben sich folgende Unterschiede:

im Verwaltungshaushalt Minderung um rd. **1.591.373,75 €**

im Vermögenshaushalt Mehrung um rd. **10.671.019,30 €**

### 2.2 Gebührenhaushalte und öffentliche Einrichtungen

#### a) Kinderhäuser

Für das Kinderhaus Regenbogen ergab sich **2024** ein Zuschussbedarf von 455.054,33 €

Für das Kinderhaus Villa Kunterbunt ergab sich **2024** ein Zuschussbedarf von 254.462,14 €

Für das Kinderhaus Weltgestalter ergab sich **2024** ein Zuschussbedarf von 302.606,10 €

#### b) Freibad

Für das Freibad sind Ausgaben in Höhe von **481.869,90 €** angefallen. Die Benutzungsentgelte beliefen sich auf **38.813,42 €**.

Das Defizit beträgt **2024 335.579,43 €**. Hiervon sind **117.339,70 €** kalkulatorische Kosten.

#### c) Abwasserbeseitigung

Im Jahre **2024** wurden insgesamt **440.388 cbm** und **1.641.711,50 m<sup>2</sup>** befestigte Fläche bei der Niederschlagswassergebühr abgerechnet. Hierfür wurden insgesamt **848.435,35 €** Benutzungsgebühren eingehoben. Die Einleitungsgebühr der Gemeinde Steinberg am See betrug **211.911,63 €**.

Den gesamten Einnahmen in Höhe von **1.134.330,76 €** stehen Ausgaben von insgesamt **1.135.054,78 €** gegenüber. Somit ergibt sich eine Unterdeckung von **724,02 €**.

#### d) Bestattungswesen

Der Zuschussbedarf für das Bestattungswesen belief sich im Jahre **2024** auf ca. **115.405,90 €** (VJ 33.732,43 €)

Der Friedhof gehört der kath. Kirchenstiftung. Er ist durch die Gemeinde gepachtet. Das Leichenhaus ist dagegen Eigentum der Gemeinde.

#### e) Wasserversorgung

Nach der Kameralrechnung ergibt sich für die Wasserversorgung für das Jahr **2024** eine Unterdeckung von **221.373,65 €**.

Dieses Ergebnis gibt aber keine Auskunft über die wirtschaftlichen Verhältnisse dieser Einrichtung. Zu diesem Zweck wird vom Bayerischen Kommunalen Prüfungsverband jährlich ein kaufmännischer Abschluss erstellt.

## f) Weitere Einrichtungen der Gemeinde

### UA 1300 Feuerschutz

Der Gesamtaufwand der Freiwilligen Feuerwehr (ohne Vermögenshaushalt) betrug **252.770,62 €**.

### UA 2150 Grund- und Mittelschulen

Der gesamte Schulaufwand, einschließlich Personalkosten u. Gebäudeunterhalt, betrug **1.083.966,03 €**.

Die Gesamtausgaben umfassen auch die Schulverbandsumlage in Höhe von rd. **770.173,91 €**.

Die Schulgebäude werden dem Schulverband gegen eine Miete von **314.215,74 €** überlassen. Der Gemeinde verbleibt ein ungedeckter Aufwand von rd. **586.926,38 €**.

### UA 3210 Museum

Für den Unterhalt und den Betrieb des Museumsgebäudes wurden einschließlich der Inneren Verrechnung von Bauhofleistungen insgesamt **24.250,37 €** ausgegeben.

### UA 3520 Gemeindebücherei

Im Jahr 2024 sind Ausgaben in Höhe von insgesamt **17.424,84 €** angefallen. Die Personalkosten werden über die Verwaltungsgemeinschaft Wackersdorf abgerechnet.

### UA 5600 Sportanlagen (ohne Sporthalle)

Der Zuschussbedarf für eigene Sportstätten der Gemeinde (ohne Sporthalle) betrug 2024 insgesamt **139.388,03 €**.

### UA 5610 Sporthalle

Bei der Sporthalle belaufen sich die Ausgaben auf **159.541,00 €**.

### UA 5800 Parkanlagen, öffentliche Grünflächen

Hierfür wurden insgesamt **184.011,74 €** ausgegeben. In diesen Kosten sind Personalkosten in Höhe von ca. **111.607,83 €** und Innere Verrechnung in Höhe von **37.527,05 €** enthalten. Für Maßnahmen mit der Agentur für Arbeit erhielt die Gemeinde einen Ersatz von rd. **9 T€**.

### UA 6300 Gemeindestraßen

Für den Straßenunterhalt wurden inkl. der internen Verrechnungen rd. **2.141.838,34 €** verausgabt. Dem steht ein Straßenunterhaltszuschuss von **116.500 €** gegenüber. Die Einnahmen bei den internen Verrechnungen liegen bei **1.321.282,31 €**.

### UA 7710 Bauhof für Hoch- und Tiefbau

Für den Bauhof (einschließlich Personalkosten Verwaltung und anteiligen Verrechnungen) sind Ausgaben von **471.449,76 €** angefallen.

**UA 8550 Forstwirtschaft**

Den Einnahmen aus der Forsthauptnutzung in Höhe von **4.656,95 €** stehen Sachausgaben und interne Verrechnungen von **66.749,27 €** gegenüber. Für das Jahr **2024** ergibt sich hieraus eine Unterdeckung von **55.009,69 €**

**UA 8800 Wohn- und Geschäftsgrundstücke**

Für die Mietwohngrundstücke ergibt sich im Jahre **2024** folgendes Ergebnis:

- Einnahmen	=	<b>722.009,63 €</b>
- Ausgaben (Interne Verrechnungen und Sachaufwand)	=	<b>714.271,88 €</b>
somit Überdeckung	=	<b>7.737,35 €</b>

**2.3 Personalkosten**

Das Verwaltungspersonal ist bei der Verwaltungsgemeinschaft angestellt. Insoweit fallen bei der Gemeinde keine Personalkosten an.

Bei der Gemeinde waren **2024** nach dem Stellenplan beschäftigt:

<b>Beamte</b>	1	1. Bürgermeister
<b>Beschäftigte</b>		
Kindergärten	11	Ganztagskräfte
	35	Teilzeitkräfte
	4	Vorpraktikanten
	2	Berufspraktikanten
Bauhof	20	Ganztagskräfte
	2	Teilzeitkräfte
	1	Befristet Beschäftigte
Schwimmbad	2	Ganztagskräfte
	14	Rettungsschwimmer (geringf. beschäftigt)
	1	Kurzfristig Beschäftigte
Recyclinghof	3	Teilzeitkräfte
MGH/OGS	1	Ganztagskraft
	12	Teilzeitkräfte

Insgesamt wurden **2024 4.490.000 €** an Personalkosten für die Beschäftigten der Gemeinde Wackersdorf eingeplant. Tatsächlich sind Personalkosten in Höhe von **4.182.971,57 €** angefallen

**2.4 Allgemeine Finanzwirtschaft****Steuern (Gruppe 0)**

Die **Grundsteuer A** betrug im **RJ 2024 13.244,08 €**.

Die **Grundsteuer B** betrug **786.727,63 €**.

Die **Gewerbesteuer** belief sich auf **10.563.943,90 €**.

An der **Einkommensteuer** war die Gemeinde im Jahr **2024** mit rd. **4.455.537 €** beteiligt.

**Schlüsselzuweisungen** erhielt die Gemeinde **2024** keine.

Der Gemeindeanteil Umsatzsteuer betrug **1.501.189 €**

Die Beteiligung an der Grunderwerbsteuer betrug **59.909,86 €**.

### **Sonstige Finanzeinnahmen (Gruppe 2)**

Die **Zinseinnahmen für gemeindliche Kapitalanlagen** (91...20..) betragen **279.518,84 €**.

An **Konzessionsabgabe** (8100.2200) hat die Gemeinde **204.698,83 €** eingenommen.

### **Sonstige Finanzausgaben**

Die **Gewerbesteuerumlage** (9000.8100) machte **1.023.678 €** aus.

Die **Kreisumlage** (9000.8320) betrug rd. **7.491.078 €**.

Die **Umlage an die Verwaltungsgemeinschaft** (9000.8330) belief sich auf **1.631.731,47 €**.

Dem Vermögenshaushalt konnten **3.116.677,82 €** aus dem Verwaltungshaushalt zugeführt werden.

### **2.5 Rücklagen**

Nach den Sollzahlen der Jahresrechnung betrug der Stand der allgemeinen Rücklage am Ende des Jahres 2024 insgesamt **23.230.742,19 €**.

### **2.6 Schulden**

Die Gemeinde Wackersdorf ist schuldenfrei.

### **2.7 Kassenlage**

Die Kassenlage war im gesamten Rechnungsjahr **2024** sehr gut.

### 3. Rechnungsjahr 2025

#### 3.1 Allgemeines

Der Haushaltsplan für das Rechnungsjahr 2025 wurde in Einnahmen und Ausgaben abgeschlossen.

im Verwaltungshaushalt mit	<b>28.070.500 €</b>
im Vermögenshaushalt mit	<b>18.769.500 €</b>

Die Jahresrechnung wird derzeit erstellt.

#### 3.2 Gebührenhaushalte und öffentliche Einrichtungen

##### a) Kinderbetreuung

- Kinderhaus Regenbogen Wackersdorf

Der Zuschussbedarf für das Kinderhaus Wackersdorf wird 2025 ca. **518 T €** betragen (Vorjahr ca. 467 T€).

- Kinderhaus Villa Kunterbunt Heselbach

Der Zuschussbedarf für das Jahr 2025 beläuft sich auf ca. **203 T €** (VJ 248 T€)

- Kinderhaus Weltgestalter

Das Kinderhaus wird von der Johanniter Unfallhilfe e. V. betrieben. Der Zuschussbedarf für diese Einrichtung betrug **273.809 €**

##### b) Freibad (57..)

Die Benutzungsentgelte betragen **39.036,68 €**. Inklusive der Umsatzsteuererstattungen durch das Finanzamt lagen die Einnahmen bei **110.669,13 €**. Dem gegenüber stehen Ausgaben in Höhe von ca. **359.596 €**.

Das Minus inkl. der kalkulatorischen Kosten beläuft sich auf ca. **248.927 €** (Vorjahr 357.126,19 €).

##### c) Abwasserbeseitigung (7000..)

Die Abwasserbeseitigung weist im Haushaltsplan 2025 eine Unterdeckung von ca. **243.859 €** aus.

##### d) Bestattungswesen (7500..)

Beim Friedhof ergibt sich eine Unterdeckung in Höhe von rd. **97.386 €**.

##### e) Wasserversorgung (8150..)

Das kameralistische Defizit beträgt nach dem Haushalt 2025 insgesamt rd. **376.460 T €**.

Hierbei wirken sich vor allem die kalkulatorischen Kosten, die mit insgesamt ca. **430 T €** zu Buche stehen, aus.

Die Beurteilung der wirtschaftlichen Verhältnisse dieser Einrichtung richtet sich nach dem kaufmännischen Abschluss, der für jedes Jahr durch den Bayerischen Kommunalen Prüfungsverband erstellt wird.

### 3.3 Personalkosten

Das Verwaltungspersonal ist bei der Verwaltungsgemeinschaft angestellt. Insoweit fallen bei der Gemeinde keine Personalkosten an.

Bei der Gemeinde waren **2025** nach dem Stellenplan beschäftigt:

<b>Beamte</b>	1	1. Bürgermeister
<b>Beschäftigte</b>		
Kindergärten	11	Ganztagskräfte
	35	Teilzeitkräfte
	4	Vorpraktikanten
	2	Berufspraktikanten
Bauhof	20	Ganztagskräfte
	2	Teilzeitkräfte
	1	Befristet Beschäftigte
Schwimmbad	2	Ganztagskräfte
	14	Rettungsschwimmer (geringf. beschäftigt)
	1	Kurzfristig Beschäftigte
Recyclinghof	3	Teilzeitkräfte
MGH/OGS	1	Ganztagskraft
	12	Teilzeitkräfte

Insgesamt wurden **2025** ca. **4.672.000 €** an Personalkosten für die Beschäftigten der Gemeinde Wackersdorf eingeplant. Tatsächlich sind Personalkosten in Höhe von **4.455.564,11 €** angefallen.

### 3.4 Allgemeine Finanzwirtschaft

Die Grundsteuern A und B wurden für das Jahr **2025** mit rd. **1.050 T €** angesetzt. Nach dem vorl. RE sind **1.152 T €** eingegangen.

Für die Gewerbesteuer wurden im Haushaltsplan **2025** Einnahmen in Höhe von rd. **11 Mio. €** veranschlagt. Das Rechnungsergebnis wird bei **ca. 10.879.032,50 €** liegen.

Die Gemeinde erhält keine Schlüsselzuweisungen.

Für die Anlage von Festgeldern wurden Zinsen in Höhe von rd. **250 T €** eingeplant. Eingegangen sind **ca. 217 T €**.

Im HH-Jahr 2025 war eine Zuführung in Höhe von **813.000 €** geplant. Es kann voraussichtlich eine Zuführung in Höhe von **ca. 2.080.935 €** (VJ ca. 3 Mio. €) an den VmHH erfolgen.

### 3.5 Rücklagen

Nach den Sollzahlen der Jahresrechnung wird der Stand der allgemeinen Rücklage am Ende des Jahres **2025** insgesamt rd. **18.409.017 Mio. €** betragen. Der Stand der Sonderrücklage Heyder (Stiftung) betrug zum Jahresende **251.847,41 €**.

### 3.6 Schulden

Die Gemeinde ist schuldenfrei.

### 3.7 Kassenlage

Die Kassenlage war im gesamten Rechnungsjahr **2025** sehr gut. Aufgrund der Rücklagen sind Kassenkredite nicht in Anspruch genommen worden.

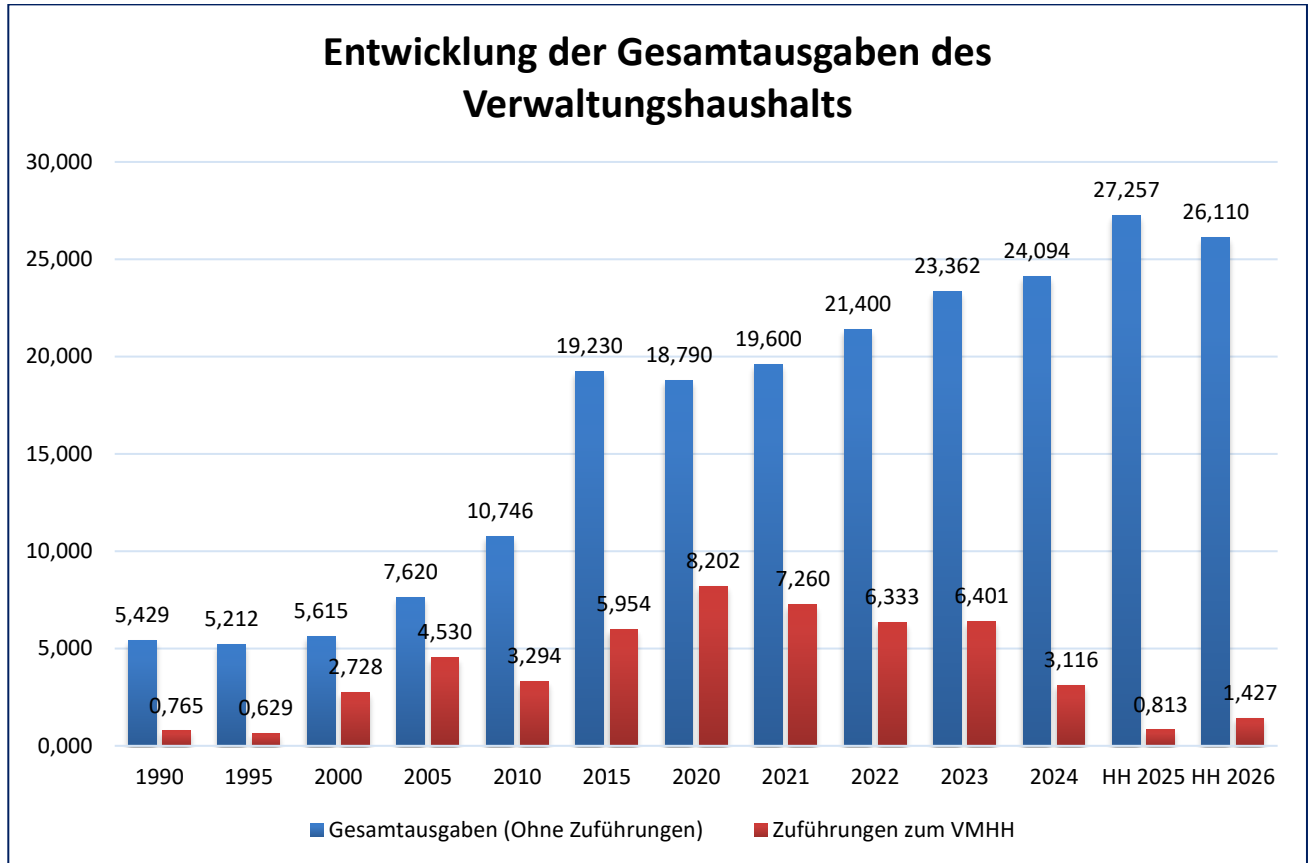
# Vorbericht zum Haushaltsplan 2026

## 4. Rechnungsjahr 2026 (Ansätze)

### 4.1 Allgemeines

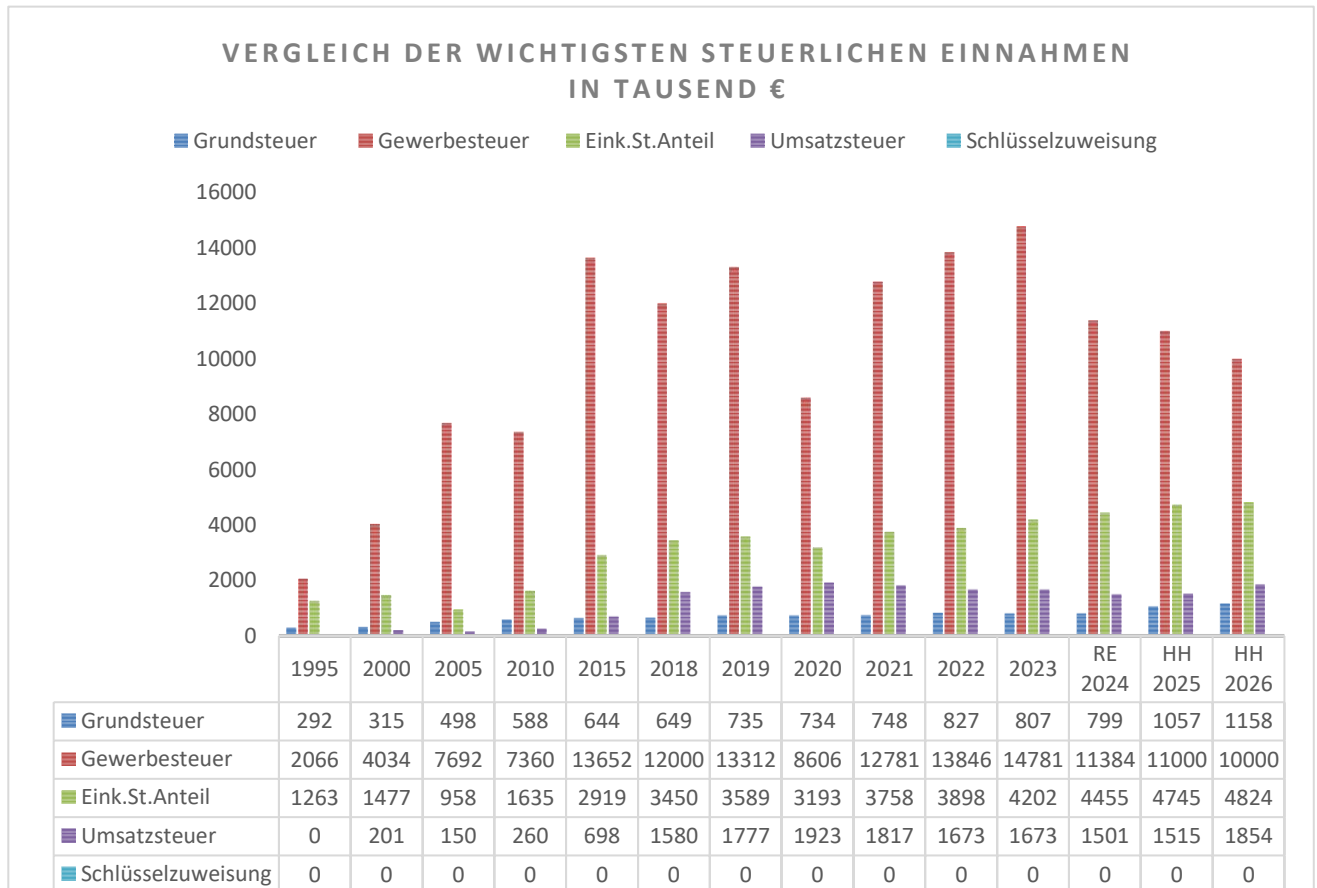
Die nachfolgenden Schaubilder sollen die Entwicklung der wichtigsten Finanzdaten des Verwaltungshaushalts in den letzten Jahren aufzeigen.

#### 4.1.1 Vergleich der Gesamtausgaben



Der Ansatz der Gesamtausgaben (ohne Zuführung) verringert sich 2026 im Vergleich zum Jahr 2025 um ca. 1,1 Mio €.

#### 4.1.2 Vergleich der wichtigsten steuerlichen Einnahmen



Die Gewerbesteuer ist grundsätzlich Schwankungen unterworfen. 2026 wird mit rückläufigen Gewerbesteuereinnahmen in Höhe von **10 Mio. €** geplant. Im Haushaltsjahr 2025 sind lt. vorl. Rechnungsergebnis rund **10,9 Mio. €** vereinnahmt worden (Haushaltsansatz **11 Mio. €**).

Der Anteil an der Einkommensteuer (Gemeindeanteil Einkommensteuer und Beteiligung am Einkommenssteuersatz), der zweitwichtigsten steuerlichen Einnahmequelle der Gemeinde, wird mit **4,8 Mio. €** veranschlagt.

Der Anteil an der Umsatzsteuer steigt um 300 T€ auf **1.854.000 €**.

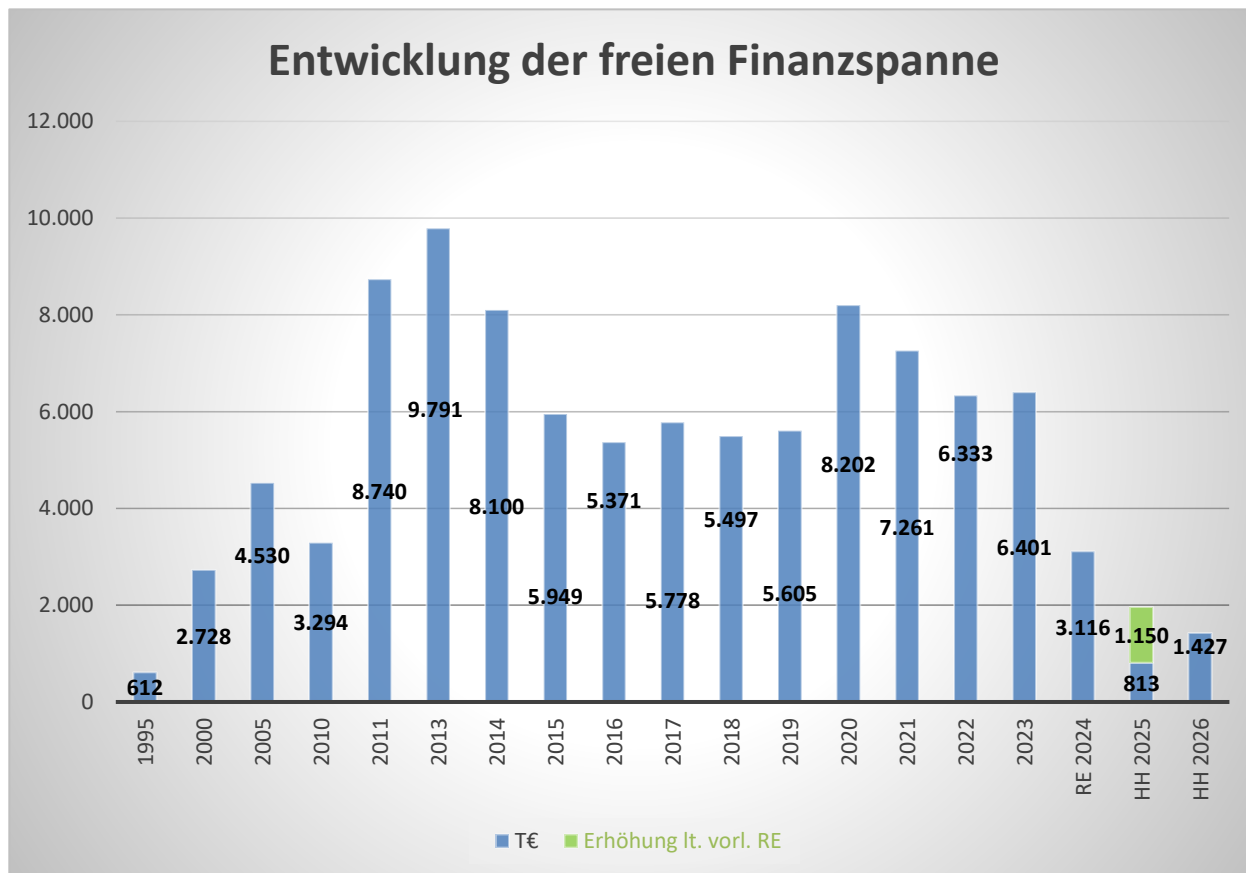
Bei den Einnahmen der Grundsteuer A und B wird mit **1.158.000 €** gerechnet.

Schlüsselzuweisungen erhält die Gemeinde wie in den letzten Jahren keine.

### 4.1.3 Vergleich der freien Finanzspanne

Besonders bedeutsam für die Beurteilung der Finanzlage ist die freie Finanzspanne, wie sie in der Übersicht zur Beurteilung der dauernden Leistungsfähigkeit (Berechnungen des Bayerischen Kommunalen Prüfungsverbandes - unter Berücksichtigung der Investitionspauschale) dargestellt ist.

Für die Gemeinde Wackersdorf ergibt sich folgendes Bild



Aufgrund der Schwankungen im Gewerbesteuerbereich ändert sich auch die freie Finanzspanne entsprechend.

Im Haushaltsjahr 2026 wird eine freie Spanne in Höhe von **ca. 1.427.000 €** erwartet.

## 4.2 Haushaltsvolumen

Die Haushaltsansätze **2026** wurden bei den Einnahmen und Ausgaben in der zu erwartenden Höhe vom Finanzausschuss und der Verwaltung veranschlagt.

Der Haushaltsplan für das Jahr **2026** wird in Einnahmen und Ausgaben abgeschlossen

im Verwaltungshaushalt mit	<b>27.537.500 €</b>
im Vermögenshaushalt mit	<b>11.758.500 €</b>
<b>insgesamt</b>	<b>39.296.000 €</b>

Gegenüber dem Haushaltsplan **2025** bedeutet dies

im Verwaltungshaushalt mit eine Minderung um	<b>28.070.500 €</b> <b>533.000 €</b>
im Vermögenshaushalt mit eine Minderung um	<b>18.769.500 €</b> <b>7.011.000 €</b>

Gegenüber dem Ergebnis der Jahresrechnung **2024** ergibt sich

im Verwaltungshaushalt mit eine Minderung um	<b>27.763.022,35 €</b> <b>225.522,35 €</b>
im Vermögenshaushalt mit eine Minderung um	<b>29.428.519,30 €</b> <b>17.670.019,30 €</b>

## 4.3 Verwaltungshaushalt

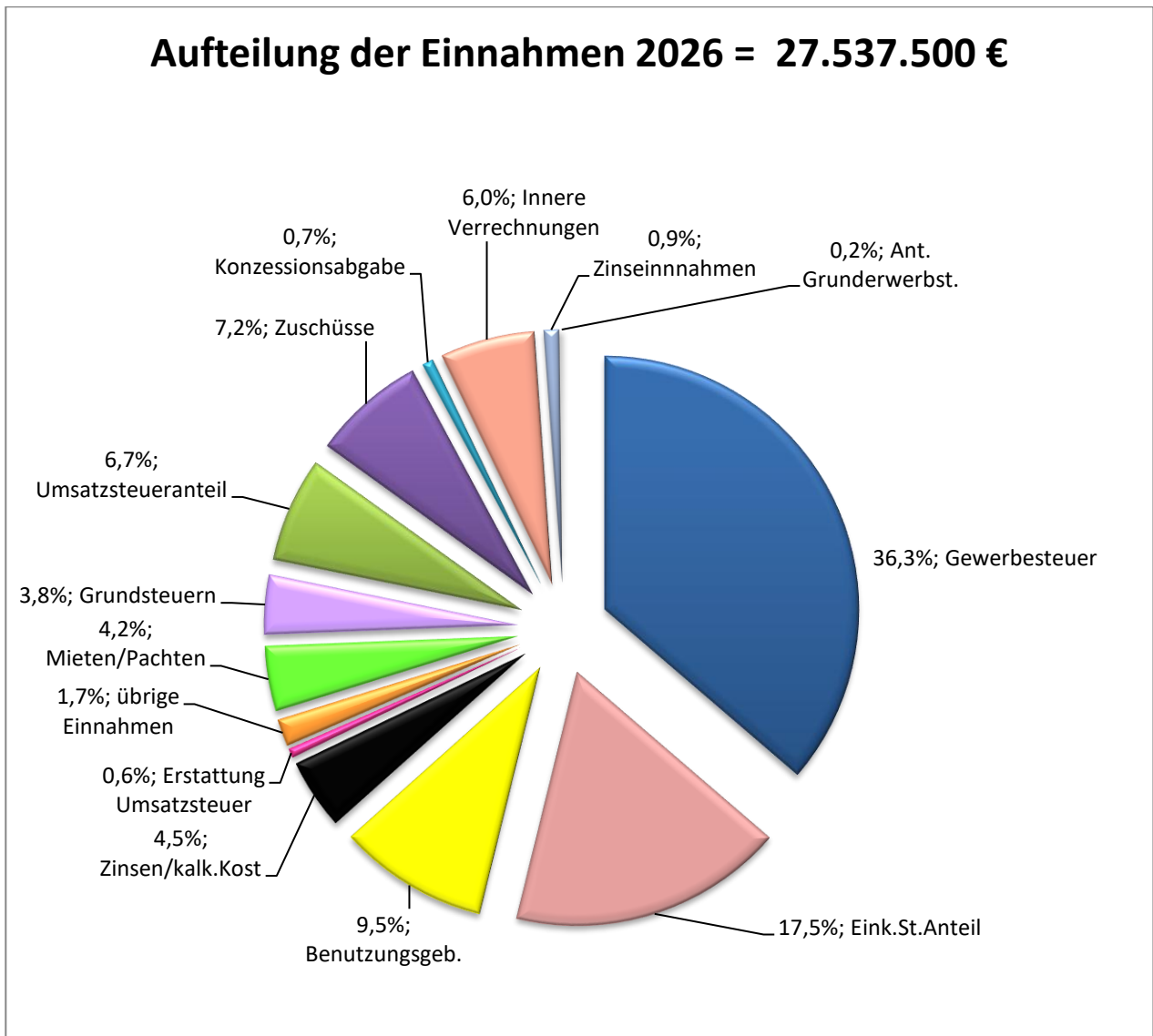
Die Gemeinde konnte in den letzten Jahren auf eine äußerst günstige freie Finanzspanne zurückblicken. Diese ergibt sich aus der Zuführung des Überschusses des Verwaltungshaushaltes an den Vermögenshaushalt, vermindert um die Tilgungsleistung für aufgenommene Darlehen und betrug im Durchschnitt der letzten 10 Jahre **5,5 Mio. €**.

Dieser Überschuss kann für Investitionsmaßnahmen verwendet werden.

Für die Höhe der freien Finanzspanne sind größtenteils die Einnahmen im Verwaltungshaushalt beim Einzelplan 9 (Steuern und allgemeine Zuweisungen) ausschlaggebend.

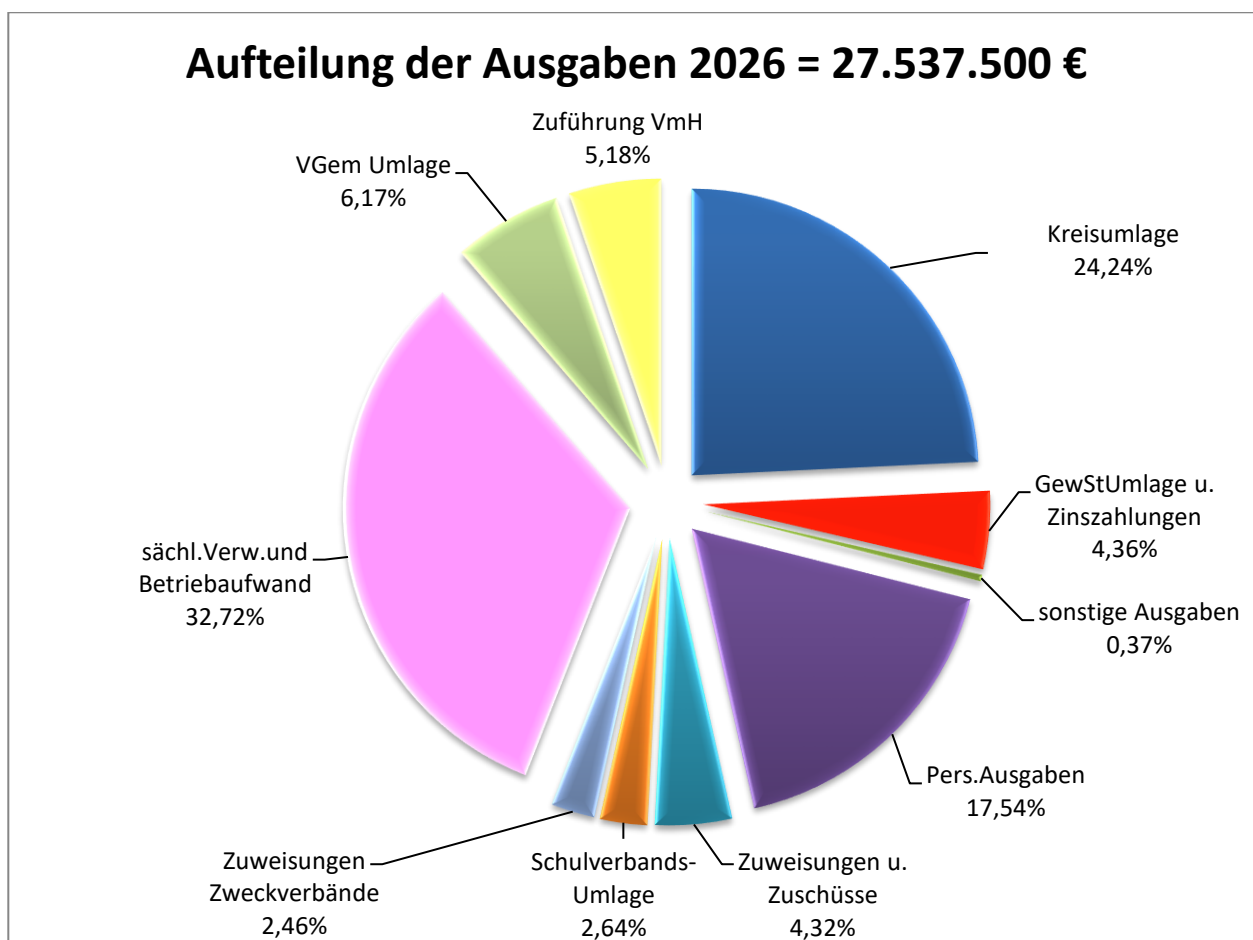
Laut voraussichtlichem Rechnungsergebnis wird die freie Finanzspanne für das Haushaltsjahr 2025 bei ca. **2 Mio. €** und damit ca. **1,2 Mio. €** über dem geplanten Haushaltsansatz liegen.

4.3.1 Die folgende Übersicht soll zeigen, wie sich die Einnahmen des Verwaltungshaushalts in Höhe von 27.537.500 € zusammensetzen.



Die wichtigsten Einnahmequellen der Gemeinde sind auch 2026 die Gewerbesteuer und die Beteiligung an der Einkommensteuer.

#### 4.3.2 Die Ausgaben des Verwaltungshaushalts gruppieren sich wie folgt:



Den größten Aufwand des Verwaltungshaushalts 2026 verursacht der sächliche Verwaltungs- und Betriebsaufwand mit rund **9 Mio. €**.

Die Kreisumlage mit ca. **6.676 Mio. €** ist der zweitgrößte Ausgabeposten.

Den Gesamtumlagen bei UAB 9000 in Höhe von **9.576 €** stehen Einnahmen in UAB 9000 in Höhe von **18.010.000 €** gegenüber.

#### 4.3.3 Gebührenhaushalte und öffentliche Einrichtungen

##### a) Kinderbetreuung

###### **Kinderhaus Regenbogen Wackersdorf:**

Die Unterdeckung beim Kinderhaus Wackersdorf wird sich auf ca. **680.000 €** belaufen.

###### **Kinderhaus Villa Kunterbunt Heselbach:**

Im Kinderhaus Heselbach wird mit einer Unterdeckung in Höhe von ca. **428.000 €** gerechnet.

###### **Kinderhaus Weltgestalter Irlacher Weg**

Das Kinderhaus wird von der Johanniter Unfallhilfe e. V. betrieben. Im Jahr 2025 wird mit einem Defizit von **280.000 €** gerechnet.

##### b) Freibad

Der Zuschussbedarf beträgt ca. **415.500 €**. Die kalkulatorischen Kosten wurden mit ca. **113.000 €** veranschlagt.

**c) Abwasserbeseitigung**

Im Haushalt **2025** wird mit einer Unterdeckung von ca. **254.500 €** gerechnet. Darin enthalten sind kalkulatorische Kosten in Höhe von **248.000 €**.

**Bestattungswesen**

Es wird mit einem Zuschussbedarf von **136.500 € (2024 ca. 165 T€)** gerechnet.

**e) Wasserversorgung**

Die Einnahmen werden mit **700.000 €**, die Ausgaben mit ca. **1.176.500 €** veranschlagt. In den Ausgaben sind kalkulatorische Kosten von ca. **431.000 €** enthalten.

**f) Personalkosten**

Das Verwaltungspersonal ist bei der Verwaltungsgemeinschaft angestellt. Insoweit fallen bei der Gemeinde keine Personalkosten an.

Aufgrund der Umstellung auf den neuen Tarifvertrag für den öffentlichen Dienst (TVöD) gibt es künftig keine Unterscheidung mehr zwischen Angestellten und Arbeitern. Diese Gruppen werden künftig unter der Bezeichnung Beschäftigte gemeinsam geführt. Zur besseren Zuordnung ist aber der Stellenplan in Bauhof, Mittagsbetreuung und Kindergärten gegliedert.

Bei der Gemeinde werden **2026** nach dem Stellenplan voraussichtlich beschäftigt:

Beamte	1 1. Bürgermeister
Beschäftigte	
Kindergärten	10 Ganztagskräfte 34 Teilzeitkräfte 4 Vorpraktikanten 2 Berufspraktikanten
Bauhof	21 Ganztagskräfte 1 Teilzeitkräfte 1 befristet
Schwimmbad	2 Ganztagskräfte 17 Rettungsschwimmer (geringf. Beschäftigt)
Recyclinghof	4 Teilzeitkräfte
MGH/OGS	11 Teilzeitkräfte

Insgesamt sind **2026** ca. **4.829.500 €** an Personalkosten für die Beschäftigten der Gemeinde Wackersdorf eingeplant.

**g) Allgemeine Finanzwirtschaft**

Wie sich die wichtigsten steuerlichen Einnahmen und Ausgaben entwickelt haben, ergibt sich aus der Übersicht 1.3 Kommunale Finanzen dieses Vorberichts.

Die **Grundsteuer A** wird mit ca. **8 T€** in etwa gleichbleiben. Die **Grundsteuer B** beträgt ca. **1.150.000 €**.

Für die **Gewerbesteuer** ist gegenüber dem Haushaltsansatz **2025 = 11 Mio €** ein Ansatz von **10 Mio. €** eingeplant.

Die **Zuweisungen aus den Einkommensteueranteilen** werden rd. **4,8 Mio. €** betragen.

Das **Umsatzsteueraufkommen** wird mit **1,8 Mio €** eingeplant (Mitteilung des Statistischen Landesamtes).

Aufgrund der Vorschriften über den Finanzausgleich erhält die Gemeinde im Jahre **2026** keine **Schlüsselzuweisung**.

Die **Kreisumlage** wurde aufgrund der Meldung des Landesamtes für Statistik und Datenverarbeitung mit **6,676 Mio. €** (Vorjahr **8,23 Mio. €**) eingeplant.

Die **Gewerbsteuerumlage** wird **2026** voraussichtlich **1,2 Mio. €** betragen.

Die **Umlage an die Verwaltungsgemeinschaft 2026** wurde mit **1,6 Mio. €** eingeplant.

Die **Schulverbandsumlage** wurde mit **727.000 €** berücksichtigt.

**4.4 Vermögenshaushalt**

Der Vermögenshaushalt 2025 umfasst

Ausgaben	11.758.500,00 €
- Tilgung	0,00 €
Insgesamt	<u>11.758.500,00 €</u>

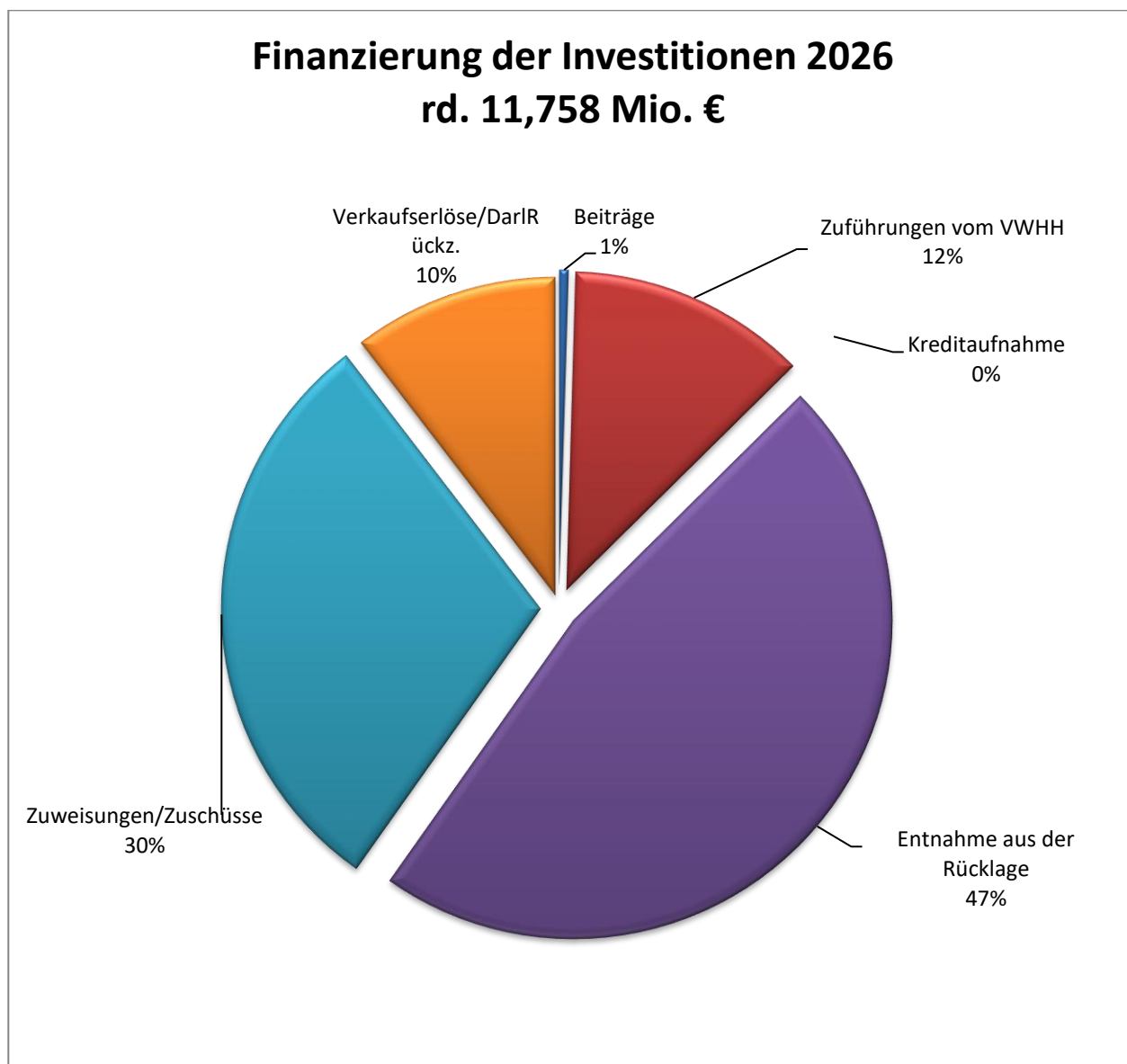
Im Vermögenshaushalt 2026 sind vor allem folgende größere Investitionen eingeplant:

HHSt	Bezeichnung	Ansatz 2026
	<b>Allgemeine Verwaltung</b>	
	<b>Gemeindeorgane</b>	
0000.9350	Erwerb von bewegl. Sachen des Anlagevermögens	12.000 €
	<b>Rathaus</b>	
0600.9350	Erwerb von bewegl. Sachen des Anlagevermögens	1.000 €
0600.9400	Hochbaumaßnahmen, Vorplanung und Ausführung – Verbesserung Raumklima	74.000 €
	<b>Öffentliche Sicherheit und Ordnung</b>	
1300.9350	Erwerb von bewegl. Sachen des Anlagevermögens	20.000 €
1300.9351	Erwerb von beweglichen Anlagevermögen Fahrzeuge	500.000 €
1300.9400	Feuerwache 1	40.000 €
1400.9350	Katastrophenschutz - Notstromaggregate	95.000 €
1600.9400	Rettungsdienst - Wasserwachtstation	420.000 €
	<b>Schulen</b>	
	<b>Grund- und Mittelschulen</b>	
2150.9350	Erwerb von beweglichen Anlagevermögen – Möbel Aula	20.000 €
2150.9400	Hochbaumaßnahmen; Abrechnungen Schlussrechnungen und Allwettersportplatz	170.000 €
2150.9410	Ertüchtigung Schulbauten;	20.000 €
	<b>Museum</b>	
3210.9400	Hochbaumaßnahmen, Vorplanung und Ausführung – Alarmanlage	30.000 €
3210.9500	Umfeld Museum	15.000 €
	<b>Büchereien</b>	
3520.9350	Erwerb von bewegl. Sachen des Anlagevermögens	2.000 €
	<b>Naturschutz, Denkmalschutz und -pflege; Tiefbaumaßnahmen</b>	
3600.9500	Ausgleichsmaßnahmen Ottostraße	5.000 €
	<b>Soziale Einrichtungen - Mehrgenerationenhaus</b>	
4390.9350	Erwerb von beweglichen Sachen des Anlagevermögens	4.000 €
	<b>Kindergärten</b>	
4640.9350	Erwerb von bewegl. Sachen des Anlagevermögens	15.000 €
4640.9400	Sanierung/Modernisierung Kinderhaus Wackersdorf	580.000 €
4641.9350	Erwerb von bewegl. Sachen des Anlagevermögens	5.000 €
4641.9400	Kinderhaus Villa Kunterbunt	10.000 €
	<b>Gesundheit, Sport, Erholung</b>	
	<b>Eigene Sportstätten</b>	
5600.9350	Erwerb von bewegl. Sachen des Anlagevermögens	13.000 €
	<b>Sporthalle</b>	
5610.9350	Erwerb von beweglichen Sachen des Anlagevermögens	6.000 €
5610.9410	Vorplanung Erneuerung Heizraum, Fernwärme und Lüftung	180.000 €
	<b>Badeanstalten</b>	
5700.9350	Erwerb von bewegl. Sachen des Anlagevermögens - Freibad	25.000 €

HHSt	Bezeichnung	Ansatz 2026
5700.9400	Freibad; Hochbaumaßnahmen – Modernisierung Aufbereitungstechnik	30.000 €
	<b>Parkanlagen</b>	
5800.9350	Erwerb von bewegl. Sachen des Anlagevermögens	2.000 €
5800.9500	Parkanlage Friedhof – Verbesserung Barrierefreiheit	20.000 €
	<b>Spielplätze</b>	
5930.9350	Erwerb von bewegl. Sachen des Anlagevermögens; Kinderspielplätze	20.000 €
	<b>Bau- und Wohnungswesen, Verkehr</b>	
6100.9400	Hochbaumaßnahmen, Vorplanung Häuser Ortsmitte	5.000 €
6100.9870	ISEK - Kommunaler Fördertopf	100.000 €
	<b>Wohnungsbau</b>	
6200.9880	Siedlerverein Heselbach Investitionskostenzuschuss	5.000 €
	<b>Gemeindestraßen</b>	
6300.9350	Erwerb von bewegl. Sachen des Anlagevermögens	45.000 €
6300.9513	Irlacher Dorfstraße – Gehweg	15.000 €
6300.9515	Radwegkonzept Erstellung und Umsetzung	5.000 €
6300.9520	Tiefbaumaßnahmen; Ausbau von Ortsstraßen	258.000 €
6300.9521	Sanierung Eichenstraße	800.000 €
6300.9550	Sanierung Rauberweiherhauser Straße	660.000 €
6300.9560	Umsetzung ISEK Ortsmitte - Schulstraße	605.000 €
6300.9571	Sanierung Höhenstraße	100.000 €
6301.9500-01	Tiefbaumaßnahmen Sanierung Industriestraße	500.000 €
6301.9500-02	Sanierung Industriestraße – Lärmschutz	40.000 €
6301.9500-03	Tiefbaumaßnahmen Sanierung Industriestraße BA III	15.000 €
6302.9500-01	Sanierung Ringstraße - Straße	330.000 €
6302.9500-02	Sanierung Ringstraße; Gehweg und Parkplätze	100.000 €
6303.9500	Erschließung Gewerbegebiet Ottostraße; Straße	165.000 €
	<b>Straßenbeleuchtung und Reinigung</b>	
6700.9600	Betriebsanlagen, sonst. techn. Anlagen Straßenbeleuchtung	50.000 €
	<b>Wasserläufe, Hochwasserschutz</b>	
6900.9500 - 03	Tiefbaumaßnahmen für Hochwasserschutz - Wolferlohgraben	130.000 €
6900.9500 - 04	Tiefbaumaßnahmen für Hochwasserschutz - Zuleitung Uniper Gelände entlang B 85	70.000 €
	<b>Öffentliche Einrichtungen, Wirtschaftsförderung</b>	
	<b>Abwasserbeseitigung</b>	
7000.9350	Erwerb von bewegl. Sachen des Anlagevermögens	15.000 €
7000.9500	Investitionsumlage ZV Kläranlage	351.500 €
7000.9502	Sanierung Kanal Ringstraße	110.000 €
7000.9503	Erschließung Gewerbegebiet Ottostraße – Entwässerung	30.000 €
7000.9505	Umrüstung Fernwirkanlage	2.000 €
7000.9513	Vergrößerung RÜB im Bereich Interkom/Autobahn A 93	850.000 €
7000.9521	Sanierung Eichenstraße	500.000 €
7000.9540	Tiefbaumaßnahmen -Ausbau übriger Ortskanalisation	165.000 €
7000.9543	Sanierung Kanal Hauptstraße Bereich Vorplatz Schule/Sporthalle	20.000 €
7000.9555	Sanierung Rauberweiherhauser Straße	380.000 €
7000.9571	Sanierung Kanal Höhenstraße	15.000 €
7000.9590	Sanierungskonzept Abwasserpumpwerke	30.000 €
7001.9500	Tiefbaumaßnahme ZV Interkommunales Gewerbegebiet	405.000 €
	<b>Bestattungswesen</b>	
7500.9500	Umgestaltung Außenanlagen - Urnengräber	94.000 €

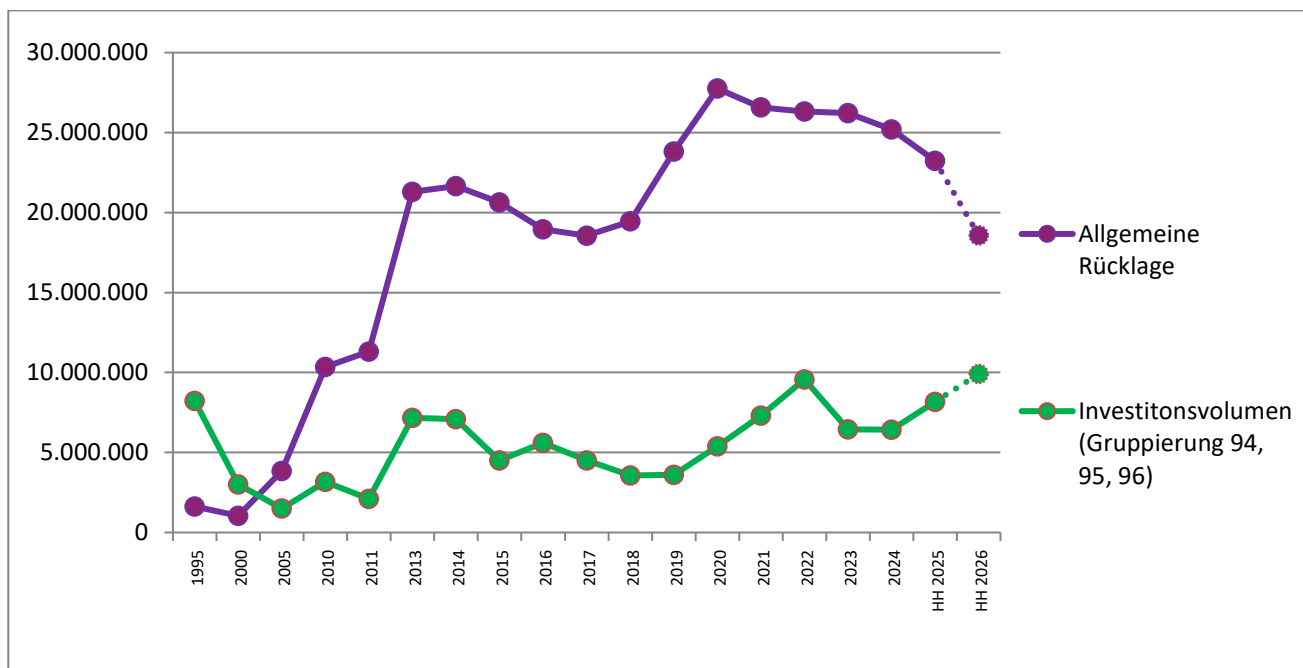
HHSt	Bezeichnung	Ansatz 2026
	<b>Hilfsbetriebe der Verwaltung - Bauhof</b>	
7710.9350	Erwerb von bewegl. Sachen des Anlagevermögens	95.000 €
	<b>Fremdenverkehr, sonstige Förderung der Wirtschaft und Verkehr</b>	
7900.9350	Erwerb von bewegl. Sachen	2.000 €
7900.9530	Wasser/Fisch/Natur – Überdachung	20.000 €
	<b>Wirtschaftliche Unternehmen, Grund- und Sondervermögen</b>	
	<b>Elektrizitätsversorgung</b>	
8100.9400	PV-Anlage öffentliche Gebäude	115.000 €
8100.9410	PV Anlage Bauhof	40.000 €
	<b>Wasserversorgung</b>	
8150.9350	Erwerb von bewegl. Sachen des Anlagevermögens	8.000 €
8150.9500	Tiefbaumaßnahmen WV Ertüchtigung Tiefbrunnen	250.000 €
8150.9502	Sanierung Wasserleitung Ringstraße	70.000 €
8150.9503	Erschließung Gewerbegebiet Ottostraße - Wasserversorgung	260.000 €
8150.9510	Maßnahmen zur Verbesserung der WV	30.000 €
8150.9513	Irlach – Ringschluss Wasserleitung	5.000 €
8150.9515	Erdbehälter am Wasserturm - Druckerhöhung	80.000 €
8150.9520	Tiefbaumaßnahmen -Sonst. Ortsleitungen	60.000 €
8150.9521	Sanierung Eichenstraße	150.000 €
8150.9555	Sanierung Wasserleitung Rauberweiherhauser Straße	115.000 €
8151.9500	Tiefbaumaßnahmen ZV Interkommunales Gewerbegebiet	225.000 €
	<b>Versorgung mit technischer Informations- und Telekommunikationsinfrastr.</b>	
8180.9870	Glasfaserausbau	750.000 €
	<b>Wohn- und Geschäftsgrundstücke</b>	
	<b>Sonstiges Grundvermögen</b>	
8810.9320	Erwerb von Grundstücken - Öko Konto	35.000 €
8810.9500	Tiefbaumaßnahmen Öko Konto	40.000 €
8810.9520	Ausgleichsfläche Gewerbegrundstücke	80.000 €
	<b>Allgemeines Grundvermögen</b>	
8830.9400	Hochbaumaßnahmen, Vorplanung und Ausführung - Marktplatz 5	150.000 €
8834.9400	Hochbaumaßnahmen, Vorplanung und Ausführung – Haus der medizinischen Versorgung	300.000 €
8834.9500	Außenanlagen, Vorplanung und Ausführung – Haus der medizinischen Versorgung	25.000 €

Wie die Ausgaben des Vermögenshaushalts von 11.758.500,00 € finanziert werden sollen, ergibt sich aus folgendem Schaubild:



Die Allgemeine Rücklage betrug zum Ende des Jahres 2025 ca. 18,5 Mio. €. Zur Finanzierung des Vermögenshaushalts ist für 2026 eine Entnahme von ca. 5,5 Mio. € vorgesehen, so dass noch eine Rücklage von ca. 13 Mio. € verbleibt.

## Gegenüberstellung des Investitionsvolumens und der Entwicklung der Rücklagen



Der Stand der allgemeinen Rücklage beträgt aufgrund großer Investitionen in den letzten Jahren rd. 18.574.651 Mio. € zum Jahresbeginn 2025. Sollten alle geplanten Investitionen verwirklicht werden, wäre 2026 eine Entnahme von ca. 5.549.500 Mio. € erforderlich.

### 4.5 Kreditaufnahmen

Kreditaufnahmen sind im Jahre 2025 nicht vorgesehen.

### 4.6 Schulden

Die Gemeinde Wackersdorf ist schuldenfrei.

### 4.7 Kassenlage

Die Kassenlage kann auch 2026 als sehr gut eingeschätzt werden.

## 5. Zusammenfassung

Die Gewerbesteuereinnahmen erreichten 2025 erreichten mit knapp 10,9 Mio. € den HH-Ansatz von 11 Mio. €. Aufgrund der gesamtwirtschaftlichen Probleme in Deutschland wurde vom Finanzausschuss ein HH-Ansatz von 10 Mio. € geschätzt. Es bleibt abzuwarten, wie sich die Gewerbesteuer 2026 tatsächlich entwickelt.

Die Gemeinde Wackersdorf erwartet 2026 zwar noch ein gutes Haushaltsjahr. Aber die Wirtschaftskrise wird auch in Wackersdorf Spuren hinterlassen. Hier ist wahrscheinlich in den nächsten zwei, drei Jahren mit weiteren Einbußen bei der Gewerbesteuer zu rechnen

Die Gebühren für Wasser und Abwasser sowie für den Kindergarten wurden vom Gemeinderat 2025 angepasst. Eine Mieterhöhung der gemeindlichen Wohnungen wurde ebenfalls umgesetzt.

Die Kreisumlage sinkt auf einen Hebesatz von 46%. Die Umlagegrundlage für die Kreisumlage basiert auf der gemeindlichen Steuerkraft und den gemeindlichen Schlüsselzuweisungen. Die Steuerkraft der Gemeinde liegt laut Mitteilung des Landesamtes für Statistik und Datenverarbeitung im Jahr 2026 bei 2.705,47€ je Einwohner (Vorjahr 3.279,87 €/EW). Neben der Senkung des Kreisumlagensatzes wirkt sich dieser Rückgang erheblich aus. Die Kreisumlage 2026 sinkt für die Gemeinde um ca. 1,5 Mio. €

**4.8 Vermögensübersichten**

Das Vermögen der Gemeinde Wackersdorf wurde mit Stichtag 31. Dezember 1997 neu erfasst. Die inzwischen eingetretenen Änderungen wurden aufgrund der Jahresrechnungen, des Allgemeinen Liegenschaftsbuches der Gemeinde (ALB) und den Bestandsblättern des Vermessungsamtes Schwandorf nachgetragen. Das Ergebnis wird nachstehend dargestellt:

**V e r m ö g e n s ü b e r s i c h t**  
**der Gemeinde Wackersdorf**

Bezeichnung	Stand Ende 2025
<b>A. Vermögen nach § 76 Abs. 1 KommHV</b>	
<u>1. Forderungen des Anlagevermögens</u>	
1.1 Forderungen aus Darlehen, die die Gemeinde aus Mitteln des Haushalts in Erfüllung einer Aufgabe gewährt hat	
- Arbeitgeberdarlehen für den Wohnungsbau	22.521,50 €
1.2 Kapitaleinlagen der Gemeinde in Zweckverbände oder andere kommunale Zusammenschlüsse	
- Kostenanteil der Gemeinde für den Zweckverband Verbandskläranlage Schwandorf-Wackersdorf	
- Investitionsumlage	5.368.332,88 €
- Leistungen DWK	4.274.022,44 €
	9.642.355,32
<u>2. Geldanlagen</u>	
2.1 Wertpapiere	0,00 €
2.2 Einlagen bei Geldinstituten	
- Sparkassenzertifikat	84.897,60 €
2.3 Sonstige Forderungen	0,00 €
<b>Summe A</b>	<b>9.753.364,87 €</b>

**B. Vermögen nach § 76 Abs. 2 KommHV (Anlagennachweise für die Kostenrechnenden Einrichtungen)**  
s. Nachfolgende Aufstellungen

GEMEINDE WACKERSDORF

Zusammenfassung des Anlagevermögens: Stand 31.12.2024 (in Euro)

Kontonummer	Bezeichnung	Anschaffungs- und Herstellungskosten					Abschreibungen				Restbuchwert	
		Anfangsstand 01.01.	Zugang	Abgang	Endstand 31.12.	davon vollständig abgeschrieben	AFA-Satz (in %)	Anfangsstand	AFA im Haushaltsjahr	Abgang		Endstand
1220	Grundstücke für kostenrechnende Einrichtungen											
1220 0001	Regenrückhaltebecken Heselbach Grunderwerb	14.537,91			14.537,91		0,00%	0,00	0,00		0,00	14.537,91
1220 0002	Zentralkläranlage Grunderwerb	598.485,86			598.485,86		0,00%	0,00	0,00	0,00	0,00	598.485,86
1220 0003	Regenrückhaltebecken Imstetten Grunderwerb	7.215,50			7.215,50		0,00%	0,00	0,00	0,00	0,00	8.031,50
	<b>Zwischensumme Grunderwerb</b>	<b>620.239,28</b>	<b>0,00</b>	<b>0,00</b>	<b>620.239,28</b>	<b>0,00</b>		<b>0,00</b>	<b>0,00</b>	<b>0,00</b>	<b>0,00</b>	<b>621.055,28</b>
2300	Kanäle/Kanalnetze											
2310	Mischwasserkanäle											
2310 0001	Ortskanäle (Mischwasserkanäle) Afa ab 1953	110.329,60			110.329,60		1,33%	104.348,03	1.467,38		105.815,41	4.514,19
2310 0002	Ortskanäle (Mischwasserkanäle) Bergstraße Afa ab 1956	3.311,26			3.311,26		1,33%	2.690,11	44,03		2.734,14	577,12
2310 0003	Ortskanäle (Mischwasserkanäle) Ortsteil Brückhof Afa ab 1958	127.780,20			127.780,20		1,33%	112.334,01	1.699,47		114.033,48	13.746,72
2310 0004	Ortskanäle (Mischwasserkanäle) "Siedlung" Afa ab 1959	57.910,05			57.910,05		1,33%	50.137,69	770,20		50.907,89	7.002,16
2310 0005	Ortskanäle (Mischwasserkanäle) "Am Hang" Afa ab 1962	128.596,39			128.596,39		1,33%	106.193,34	1.710,33		107.903,67	20.692,72
2310 0006	Erweiterungen 1963 Afa ab 1964	84.601,23			84.601,23		1,33%	67.806,59	1.125,19		68.731,78	15.869,45
2310 0007	Erweiterung 1965 Afa ab 1966	16.525,11			16.525,11		1,33%	12.764,82	219,78	0,00	12.984,60	3.540,51
2310 0008	Erweiterung 1966 Afa ab 1967	4.176,00			4.176,00		1,33%	3.170,07	55,54		3.225,61	950,40
2310 0009	Erweiterung 1967 Afa ab 1968	35.218,86			35.218,86		1,33%	26.265,87	468,41		26.734,28	8.484,58
2310 0010	Erweiterung 1968 Afa ab 1969	5.024,23			5.024,23		1,33%	3.679,98	66,82		3.746,80	1.277,43
2310 0011	Heselbach u. Erweiterung 1969 Afa ab 1970	102.904,67			102.904,67		1,33%	74.001,20	1.368,63		75.369,83	27.534,84
2310 0012	Erweiterung 1970 Afa ab 1971	1.036,02			1.036,02		1,33%	730,99	13,77	0,00	744,76	291,25
2310 0013	Wackersdorf Ost Afa ab 1976	431.460,55			431.460,55		1,33%	275.757,67	5.738,42		281.496,09	149.964,45
2310 0014	Wackersdorf Ost Heselbach Afa ab 1974	453.599,53			453.599,53		1,33%	302.003,00	6.032,87		308.035,87	145.563,67
2310 0015	Alberndorf - Irlach, Afa ab 1978	43.661,27			43.661,27		1,33%	26.740,69	580,69		27.321,38	16.339,89
2310 0016	Grabenverrohrung Heselbach Afa ab 1979	19.505,13			19.505,13		1,33%	11.685,86	259,41		11.945,27	7.559,86
2310 0017	Ortskanal Fabrikstraße Afa ab 1979	1.737,94			1.737,94		1,33%	1.041,13	23,11		1.064,24	673,70
2310 0019	Kanal Anton-Bruckner-Straße Afa ab 1981	36.740,45			36.740,45		1,33%	21.032,31	488,64		21.520,95	15.219,50
2310 0020	Kanal Brücksdorfer Straße Afa ab 1987	306.813,54			306.813,54		1,33%	151.094,40	4.080,62		155.175,02	151.638,52
2310 0022	Kanal Frühling-, Sommer-, Bad- u. Steinstr. Afa ab 1986	188.526,39			188.526,39		1,33%	92.842,25	2.507,40		95.349,65	93.176,74
2310 0023	Kanäle nördlich der Bodenwöhrer Str., Stolz-, Orffstr. Afa ab 1986	22.586,69			22.586,69		1,33%	11.424,18	300,40		11.724,58	10.862,10
2310 0024	Kanal Hauptstraße Afa ab 1986	158.952,24			158.952,24		1,33%	80.397,35	2.114,06		82.511,41	76.440,83
2310 0025	Kanal Bahnhofstraße Afa ab 1990	227.602,67			227.602,67		1,33%	102.981,96	3.027,11		106.009,07	121.593,60
2310 0026	Kanal Kirchenstraße	137.641,95			137.641,95		1,33%	58.607,52	1.830,63		60.438,15	77.203,80
2310 0027	Kanal Sportplatzstraße Afa ab 1992	23.872,04			23.872,04		1,33%	10.164,49	317,49		10.481,98	13.390,05
2310 0028	Kanal Bergmannstraße Afa ab 1993	36.961,00			36.961,00		1,33%	15.245,08	491,58		15.736,66	21.224,33
2310 0030	Kanal Franz-Schubert-Straße Afa ab 1995	51.621,10			51.621,10		1,33%	19.915,36	686,56		20.601,92	31.019,18
2310 0031	Kanal BG "Am Holzberg" Teil 1 Afa ab 1974	132.873,76			132.873,76		1,33%	88.466,30	1.767,22		90.233,52	42.640,24
2310 0032	Kanal BG "Am Holzberg" Teil 2 Afa ab 1979	315.336,29			315.336,29		1,33%	188.926,52	4.193,97		193.120,49	122.215,80
2310 0033	Kanal BG "Am Holzberg" Teil 3 Afa ab 1979	237.112,78			237.112,78		1,33%	126.253,39	3.153,59		129.406,98	107.705,80
2310 0034	Ortskanäle Meldau	82.877,27			82.877,27		1,33%	46.338,84	1.102,26		47.441,10	35.436,17
2310 0035	Kanal BG Heselbach-West Teil I Afa ab 1989	162.968,15			162.968,15		1,33%	75.909,98	2.167,47		78.077,45	84.890,70
2310 0036	Kanal BG Heselbach-West Teil II Afa ab 1995	71.204,49			71.204,49		1,33%	27.470,41	947,01		28.417,42	42.787,07
2310 0037	Kanal BG Dreieichenseugn Afa ab 1996	742.417,19			742.417,19		1,33%	276.340,44	9.874,13		286.214,57	456.202,62
2310 0038	Kanal Rauberweiherhaus / IG Nord Afa ab 1984	975.357,69			975.357,69		1,33%	515.805,51	12.972,25		528.777,76	446.579,93
2310 0039	Kanal IG Nord Afa ab 1984	95.956,90			95.956,90		1,33%	51.093,28	1.276,22		52.369,50	43.687,40
2310 0040	Kanal IG Nord südlicher Teil mit Regenüberlaufbecken Afa ab 1989	1.169.566,88			1.169.566,88		1,33%	544.780,92	15.555,23		560.336,15	609.230,74
2310 0041	Kanal IG Nord BA 5 Robert-Bosch-Straße Afa ab 1988	95.305,32			95.305,32		1,33%	45.663,65	1.267,56		46.931,21	48.374,11
2310 0042	Kanäle im WTF I Afa ab 1991 (Kosten)	0,51			0,51		0,00%	0,00	0,00		0,00	0,51
2310 0043	Kanäle Heselbach - West Teil II Afa ab 1996	2.086,10			2.086,10		1,33%	769,02	27,74		796,76	1.289,34
2310 0044	Kanäle GE Alberndorf	176.270,78			176.270,78		1,33%	31.649,39	1.172,20		32.821,59	143.449,19
2310 0047	Erweiterungen 1995 Afa ab 1996	27.302,06			27.302,06		1,33%	10.168,93	363,11		10.532,04	16.770,02
2310 0048	Erweiterungen 1996 Afa ab 1997	196.476,04			196.476,04		1,33%	70.561,06	2.613,13		73.174,19	123.301,84
2310 0049	Kanäle BG Dürrschlag	314.393,38			314.393,38		1,33%	112.898,59	4.181,43		117.080,02	197.313,35
2310 0050	Ortskanalisation Wackersdorf	431.277,42			431.277,42		1,33%	139.213,62	5.735,93		144.949,55	286.327,87
2310 0051	Ortskanalisation Wohngebiet an der Fabrikstraße	60.685,94			60.685,94		1,33%	15.995,74	807,11		16.802,85	43.883,09
2310 0052	Erneuerung Fronberger Straße (Dürrschlag bis Waldstraße)	165.375,33			165.375,33		1,33%	37.377,41	2.199,49		39.576,90	125.798,43
2310 0053	Ausbau Siedlungs- und Waldstraße	238.964,45			238.964,45		1,33%	56.930,68	3.178,22		60.108,90	178.855,55
2310 0054	Erneuerung Gartenstraße	96.419,38			96.419,38		1,33%	20.517,92	1.282,37		21.800,29	74.619,09
2310 0055	Ausbau Bundesstraße 85	125.078,80			125.078,80		1,33%	26.011,83	1.663,53		27.675,36	97.403,44
2310 0056	Erneuerung Schwandorfer Strasse	174.738,93			174.738,93		1,33%	31.116,55	2.324,03		33.440,58	141.298,35
2310 0057	Sanierung Strasse Am Hang	218.077,28			218.077,28		1,33%	38.148,13	2.900,43		41.048,56	177.028,72
2310 0058	Erneuerung Friedhofstrasse (Afa ab 2013)	596.416,09			596.416,09		1,33%	86.055,77	7.932,33		93.988,10	502.427,99
2310 0059	Erschließung Lohfeld in Irlach (Afa ab 2014)	4.450,00			4.450,00		1,33%	591,85	59,19		651,04	3.798,97
2310 0060	Erneuerung Bodenwöhrer Strasse (Afa ab 2014)	345.654,00			345.654,00		1,33%	45.382,17	4.597,20		49.979,37	295.674,63
2310 0061	Teilerneuerung Anton-Bruckner-Strasse (Afa ab 2014)	72.557,82			72.557,82		1,33%	9.409,25	965,02		10.374,27	62.183,55
2310 0062	Ausbau Teilstück Bahnhofstraße (Afa ab 2015)	76.866,17			76.866,17		1,33%	9.080,17	1.022,32		10.102,49	66.763,68
2310 0063	Erneuerung Sportplatzstraße /Afa ab 2015)	263.398,90			263.398,90		1,33%	31.528,85	3.503,21		35.032,05	228.366,85
2310 0064	Erneuerung Grafenrichter Straße (Afa ab 2015)	96.714,30			96.714,30		1,33%	11.517,71	1.286,30		12.804,01	83.910,29

# GEMEINDE WACKERSDORF

## Zusammenfassung des Anlagevermögens: Stand 31.12.2024 (in Euro)

2310	0065	Erneuerung Meldauer Straße (AFA ab 2015)	114.248,96			114.248,96	1,33%	12.407,78	1.519,51		13.927,30	100.321,66
2310	0066	Sanierung Waldweg (Afa ab 2018)	118.745,68			118.745,68	1,33%	10.386,14	1.579,32		11.965,46	106.780,22
2310	0067	Sanierung Finkenweg (Afa ab 2018)	5.833,48			5.833,48	1,33%	543,10	77,59		620,68	5.212,80
2310	0068	Sanierung Rachelstraße (Afa ab 2019)	278.142,78			278.142,78	1,33%	17.056,65	3.699,30		20.755,95	257.386,83
2310	0069	Sanierung Herbststraße (Afa ab 2020)	335.910,05			335.910,05	1,33%	15.624,12	4.467,60		20.091,73	315.818,32
2310	0070	Sanierung Höhenstraße inc. Sonnenstraße	505.186,40			505.186,40	1,33%	11.271,06	6.718,98		17.990,04	487.196,36
2310	0071	Sanierung Hauptstraße Bereich Schule/Sporthalle		122.236,30		122.236,30	1,33%	0,00	1.625,74		1.625,74	120.610,56
2310	0072	Sanierung Ringstraße		17.105,31		17.105,31	1,33%	0,00	227,50		227,50	16.877,81
		<b>Zwischensumme Mischwasserkanäle</b>	<b>11.940.943,85</b>	<b>139.341,61</b>	<b>0,00</b>	<b>12.080.285,46</b>		<b>4.584.118,69</b>	<b>159.495,27</b>	<b>0,00</b>	<b>4.743.613,95</b>	<b>7.336.671,51</b>
		<i>Schmutzwasserkanäle</i>										
2315	0001	Ortskanalisation Grafenricht - Schmutzwasserkanäle	644.890,90			644.890,90	1,33%	228.268,95	8.577,03		236.845,98	408.044,92
2315	0002	GE "An der Fabrikstraße" - Schmutzwasserkanäle	218.026,79			218.026,79	1,33%	74.354,45	2.899,74		77.254,19	140.772,60
2315	0003	Ortskanalisation Alberndorf / Irlach - Schmutzwasserkanäle	1.005.202,53			1.005.202,53	1,33%	322.491,68	13.369,16		335.860,84	669.341,70
2315	0004	BG Heselbach - Schmutzwasserkanäle	208.313,72			208.313,72	1,33%	43.554,27	2.770,57		46.324,84	161.988,88
2315	0005	Ortskanalisation Meldau BA 09	599.088,17			599.088,17	1,33%	207.661,17	7.967,86		215.629,03	383.459,14
2315	0006	Zuleitung Meldau BA 06 Afa ab 1996	626.896,22			626.896,22	1,33%	233.497,51	8.337,71		241.835,22	385.061,00
2315	0007	BG Westlich Taxölderner Forst (WTF 1)	4.904.927,93			4.904.927,93	1,33%	1.769.738,87	65.235,54		1.834.974,41	3.069.953,53
2315	0008	BG Dürnschlag II	38.818,30			38.818,30	1,33%	11.874,44	516,28		12.390,72	26.427,58
2315	0009	BG Raubenweiherhaus	178.561,14			178.561,14	1,33%	54.621,78	2.374,86		56.996,64	121.564,50
2315	0010	Gewerbepark Alberndorf	401.557,40			401.557,40	1,33%	112.154,91	5.340,71		117.495,62	284.061,78
2315	0011	BG Wackersdorf SUD	452.608,36			452.608,36	1,33%	126.413,49	6.019,69		132.433,18	320.175,18
2315	0012	Paul-Hindmith-Strasse (Heselbach Nord BA05) Afa ab 2014 nach Fertigstellung	63.366,08			63.366,08	1,33%	8.453,20	842,77	0,00	9.295,97	54.070,11
2315	0013	Georg-Friedrich-Händel-Strasse (Heselbach Nord BA05) Afa ab 2014 nach Fertigst.	35.033,96			35.033,96	1,33%	4.712,27	465,95		5.178,22	29.855,74
2315	0014	Johann-Strauß-Strasse (Heselbach Nord BA05) Afa ab 2015	1.518,89			1.518,89	1,33%	80,80	20,20		101,01	1.417,88
2315	0015	Gustav-Mahler-Strasse (Heselbach Nord BA05) Afa ab 2015	44.140,50			44.140,50	1,33%	2.348,27	587,07		2.935,34	41.205,16
2315	0016	Erschließung Lohfeld in Irlach (Afa ab 2014)	18.543,42			18.543,42	1,33%	2.355,93	2.602,56		2.602,56	15.940,86
2315	0017	Erneuerung SW-Kanal unter B 85	46.361,06			46.361,06	1,33%	4.312,73	616,60		4.929,33	41.431,73
2315	0018	Erneuerung SW-Kanal Alberndorf BA III und Ziehbügel	83.238,38			83.238,38	1,33%	7.749,49	1.107,07		8.856,56	74.381,82
2315	0019	SW-Kanalumverlegung wg. Neubau Maschek	50.000,00			50.000,00	1,33%	2.726,50	665,00		3.391,50	46.608,50
		<b>Zwischensumme Schmutzwasserkanäle</b>	<b>9.621.093,75</b>	<b>0,00</b>	<b>0,00</b>	<b>9.621.093,75</b>		<b>3.217.370,71</b>	<b>127.960,44</b>	<b>0,00</b>	<b>3.345.331,16</b>	<b>6.275.762,60</b>
		<i>Regenwasserkanäle</i>										
2320	0001	Ortskanalisation Grafenricht - Regenwasserkanäle	302.310,40			302.310,40	1,33%	106.105,22	4.020,72		110.125,94	192.184,45
2320	0002	Ortskanalisation Alberndorf / Irlach - Regenwasserkanäle	712.678,60			712.678,60	1,33%	230.969,46	9.478,59		240.448,05	472.230,55
2320	0003	Ortskanalisation Meldau - Regenwasserkanäle	124.429,00			124.429,00	1,33%	34.626,30	1.654,90		36.281,20	88.147,80
2320	0004	BG Heselbach - Regenwasserkanäle	270.814,13			270.814,13	1,33%	51.590,56	3.601,83		55.192,39	215.621,74
2320	0005	Kanal Alberndorf Afa ab 1992 (Oberflächenkanal)	8.845,35			8.845,35	1,33%	3.766,24	117,64		3.883,88	4.961,46
2320	0006	Kanal Alberndorf Afa ab 1986 (Oberflächenwasserkanal)	31.571,05			31.571,05	1,33%	16.389,34	419,89		16.809,23	14.761,82
2320	0007	BG Westlich Taxölderner Forst (WTF 1)	2.852.021,14			2.852.021,14	1,33%	1.029.213,06	37.931,88		1.067.144,94	1.784.876,20
2320	0008	BG Dürnschlag II	36.216,87			36.216,87	1,33%	11.078,64	481,68		11.560,32	24.656,55
2320	0009	BG Raubenweiherhaus	178.561,14			178.561,14	1,33%	54.621,78	2.374,86		56.996,64	121.564,50
2320	0010	Gewerbepark Alberndorf	445.268,76			445.268,76	1,33%	124.363,47	5.922,07		130.285,54	314.983,22
2320	0011	BG Wackersdorf SUD	328.650,75			328.650,75	1,33%	91.792,05	4.371,05		96.163,10	232.487,65
2320	0012	Paul-Hindmith-Strasse (Heselbach Nord BA05) Afa ab 2014 nach Fertigstellung	33.504,54			33.504,54	1,33%	4.445,40	445,61		4.891,01	28.613,53
2320	0013	Georg-Friedrich-Händel-Strasse (Heselbach Nord BA05) Afa ab 2014 nach Fertigst.	34.900,00			34.900,00	1,33%	4.641,70	464,17		5.105,87	29.794,13
2320	0014	Johann-Strauß-Strasse (Heselbach Nord BA05) Afa ab 2015	6.361,95			6.361,95	1,33%	338,46	84,61		423,07	5.938,88
2320	0015	Gustav-Mahler-Strasse (Heselbach Nord BA05) Afa ab 2015	38.261,17			38.261,17	1,33%	2.035,49	508,87		2.544,37	35.716,80
2320	0016	Erschließung Lohfeld in Irlach (Afa ab 2014)	19.406,00			19.406,00	1,33%	2.581,00	258,10		2.839,10	16.566,90
2320	0017	Neubau Regenwasserkanal Verbindungsstraße Knappenstraße (Afa ab 2020)	159.076,38			159.076,38	1,33%	10.158,21	2.115,72		12.273,92	146.802,46
		<b>Zwischensumme Regenwasserkanäle</b>	<b>5.582.877,22</b>	<b>0,00</b>	<b>0,00</b>	<b>5.582.877,22</b>		<b>1.778.716,39</b>	<b>74.252,19</b>	<b>0,00</b>	<b>1.852.968,58</b>	<b>3.729.908,64</b>
		<i>Grundstücksanschlüsse</i>										
2330	0001	Ortskanalisation Grafenricht - Grundstücksanschlüsse	26.740,57			26.740,57	1,33%	9.602,30	355,64		9.957,94	16.782,62
2330	0002	Ortskanalisation Wackersdorf- Grundstücksanschlüsse	286.190,41			286.190,41	1,33%	63.572,22	3.806,33		67.378,55	218.811,86
2330	0003	BA 08 Teil 4 Kanalhausanschlüsse - Kanalstraße	5.266,31			5.266,31	1,33%	1.891,06	70,04		1.961,10	3.305,20
2330	0004	GE Fabrikstraße - Grundstücksanschlüsse	21.164,32			21.164,32	1,33%	6.746,05	281,47		7.027,52	14.136,80
2330	0005	WS Grafenricht - Grundstücksanschlüsse	24.964,72			24.964,72	1,33%	8.488,39	332,01		8.820,40	16.144,31
2330	0006	BG Dürnschlag - Grundstücksanschlüsse	5.090,95			5.090,95	1,33%	1.760,22	67,70		1.827,92	3.263,03
2330	0007	BA 08 Teil 6 Kanalhausanschlüsse - Irlacher Weg - Kanalstraße	1.055,19			1.055,19	1,33%	364,78	14,03		378,81	676,38
2330	0008	Ortskanalisation Alberndorf / Irlach	103.073,28			103.073,28	1,33%	32.618,47	1.370,85		33.989,32	69.083,95
2330	0009	Ortskanalisation Meldau - Grundstücksanschlüsse	5.978,36			5.978,36	1,33%	1.749,22	79,51		1.828,73	4.149,63
2330	0010	Wohngebiet an der Fabrikstraße - Grundstücksanschlüsse	11.097,07			11.097,07	1,33%	2.913,07	147,58		3.060,65	8.036,42
2330	0011	BG Heselbach - Grundstücksanschlüsse	43.263,20			43.263,20	1,33%	10.609,44	575,38		11.184,82	32.078,38
2330	0012	Siedlungs- und Waldstr. - Grundstücksanschlüsse	20.890,61			20.890,61	1,33%	4.723,28	277,84		5.001,12	15.889,49
2330	0013	Erneuerung Fronberger Straße - Grundstücksanschlüsse	13.569,42			13.569,42	1,33%	3.067,99	180,47		3.248,46	10.320,96
2330	0014	BG Dürnschlag II	54.280,38			54.280,38	1,33%	16.804,17	721,92		17.326,09	36.954,29
2330	0015	BG Raubenweiherhaus	66.645,66			66.645,66	1,33%	20.386,75	886,38		21.273,13	45.372,53
2330	0016	Gewerbepark Alberndorf	17.615,02			17.615,02	1,33%	4.919,67	234,27		5.153,94	12.461,08
2330	0017	BG Wackersdorf SUD	391.445,06			391.445,06	1,33%	109.330,41	5.206,21		114.536,62	276.908,44
2330	0018	Erneuerung Schwandorfer Strasse	39.031,33			39.031,33	1,33%	6.681,64	519,12		7.200,76	31.830,57

**GEMEINDE WACKERSDORF**

**Zusammenfassung des Anlagevermögens: Stand 31.12.2024 (in Euro)**

2330	0019	Erneuerung Strasse Am Hang	27.414,80			27.414,80	1,33%	4.592,20	364,62		4.956,82	22.457,98
2330	0020	Erneuerung Friedhofstraße (Afa ab 2013)	20.067,06			20.067,06	1,33%	2.665,35	266,89		2.932,24	17.134,82
2330	0021	Erneuerung Bodenhöher Straße (Afa ab 2014)	39.866,11			39.866,11	1,33%	4.874,83	530,22		5.405,05	34.461,06
2330	0022	Paul-Hindmith-Strasse (Heselbach Nord BA05) Afa ab 2014 nach Fertigstellung	16.715,48			16.715,48	1,33%	2.141,82	222,32		2.364,14	14.351,34
2330	0023	Georg-Friedrich-Händel-Strasse (Heselbach Nord BA05) Afa ab 2014 nach Fertigst.	27.443,18			27.443,18	1,33%	3.284,95	364,99		3.649,94	23.793,24
2330	0024	Johann-Strauß-Straße (Heselbach Nord BA05) Afa ab 2015	9.597,73			9.597,73	1,33%	1.148,85	127,65		1.276,50	8.321,23
2330	0025	Gustav-Mahler-Straße (Heselbach Nord BA05) Afa ab 2015	7.836,63			7.836,63	1,33%	938,04	104,23		1.042,27	6.794,36
2330	0026	Erneuerung Teilstück Bahnhofstraße (Afa ab 2015)	10.961,35			10.961,35	1,33%	1.305,94	145,79		1.451,72	9.509,63
2330	0027	Erneuerung Grafenrichter Straße (Afa ab 2015)	12.394,20			12.394,20	1,33%	1.391,89	164,84		1.556,74	10.837,46
2330	0028	MW-Anschluss Gleixner Meldau	25.692,79			25.692,79	1,33%	2.392,00	341,71		2.733,71	22.959,08
2330	0029	SW-Anschluss Industriestraße 4	11.099,51			11.099,51	1,33%	1.033,36	147,62		1.180,99	9.918,52
2330	0030	SW-Hausanschlüsse Am Ziehbügel	32.389,03			32.389,03	1,33%	3.015,42	430,77		3.446,19	28.942,84
2330	0031	MW-Hausanschlüsse Sanierung Waldweg	23.434,19			23.434,19	1,33%	1.870,05	311,67		2.181,72	21.252,47
2330	0032	MW-Hausanschluss Suckert Heselbach	1.796,01			1.796,01	1,33%	143,32	23,89		167,21	1.628,80
2330	0033	MW-Hausanschluss Steinberger Straße	5.123,90			5.123,90	1,33%	408,89	68,15		477,04	4.646,86
2330	0034	Kanalanschluss Bergstr. 14	5.931,15			5.931,15	1,33%	315,54	78,88		394,42	5.536,73
2330	0035	MW-Kanalanschluss BV Schöberl	1.049,58			1.049,58	1,33%	55,84	13,96		69,80	979,78
2330	0036	MW-Kanalanschluss Bergstraße	20.853,60			20.853,60	1,33%	1.109,41	277,35		1.386,76	19.466,84
2330	0037	MW-Kanalanschluss Weiherstraße 2	3.793,34			3.793,34	1,33%	201,81	50,45		252,26	3.541,08
2330	0038	MW-Kanalanschluss Ringstraße	4.888,78			4.888,78	1,33%	260,08	65,02		325,10	4.563,68
2330	0039	MW-Hausanschlüsse Sanierung Rachelstraße	32.909,18			32.909,18	1,33%	2.188,46	437,69		2.626,15	30.283,03
2330	0040	MW-Hausanschlüsse Sanierung Herbststraße	72.629,85			72.629,85	1,33%	3.410,00	965,98		4.375,97	68.253,88
2330	0041	Umverlegung Bergstraße 36	12.708,74			12.708,74	1,33%	676,10	169,03		845,13	11.863,61
2330	0042	SW-Anschluss Ottostraße Fa. Mulzer	12.061,17			12.061,17	1,33%	641,65	160,41		802,07	11.259,10
2330	0043	MW-Hausanschluss Höhenstraße 19 a	5.213,97			5.213,97	1,33%	277,38	69,35		346,73	4.867,24
2330	0044	MW-Anschluss Rauberweiherhauser Str.	1.891,80			1.891,80	1,33%	75,48	25,16		100,64	1.791,16
2330	0045	MW-Anschluss Sonnenstr. 1a	3.799,43			3.799,43	1,33%	151,60	50,53		202,13	3.597,30
2330	0046	MW-Anschluss Richard-Wagner-Str.	9.285,39			9.285,39	1,33%	370,49	123,50		493,98	8.791,41
2330	0047	MW-Anschluss Ottostr. Hammerer	12.466,32			12.466,32	1,33%	497,41	165,80		663,21	11.803,11
2330	0048	MW-Anschluss "Im Weingartl"	6.853,44			6.853,44	1,33%	273,45	91,15		364,60	6.488,84
2330	0049	MW-Anschluss Halskestr. Easyhomes	8.482,82			8.482,82	1,33%	338,46	112,82		451,29	8.031,53
2330	0050	SW+RW-Anschluss Waldweg Hammerer	8.673,52			8.673,52	1,33%	230,72	115,36		346,07	8.327,45
2330	0051	MW-Anschluss Robert-Schumann.Str. 12	10.498,56			10.498,56	1,33%	279,26	139,63		418,89	10.079,67
2330	0052	MW-Anschluss Josef Haydn-Straße	3.594,81			3.594,81	1,33%	95,62	47,81		143,43	3.451,38
2330	0053	Sanierung Höhenstraße incl. Sonnenstraße	61.857,82			61.857,82	1,33%	1.571,56	822,71		2.394,27	59.463,55
2330	0054	MW-Anschluss Edenhardt Fabrikstr.	6.594,20			6.594,20	1,33%	87,70	87,70		175,41	6.418,79
2330	0055	MW-Anschluss Bergstr. 11	6.607,26			6.607,26	1,33%	87,88	87,88		175,75	6.431,51
2330	0056	MW-Anschluss Rachelstraße		7.494,66		7.494,66	1,33%	0,00	99,68		99,68	7.394,98
2330	0057	MW-Anschluss am Dürnschlag		10.076,03		10.076,03	1,33%	0,00	134,01		134,01	9.942,02
2330	0058	MW-Anschluss Seestraße		4.200,57		4.200,57	1,33%	0,00	55,87		55,87	4.144,70
		<b>Zwischensumme Grundstücksanschlüsse</b>	<b>1.721.838,54</b>	<b>21.771,26</b>	<b>0,00</b>	<b>1.743.609,80</b>	<b>0,00</b>	<b>350.431,96</b>	<b>23.189,85</b>	<b>0,00</b>	<b>373.621,81</b>	<b>1.369.988,00</b>



**GEMEINDE WACKERSDORF**

**Zusammenfassung des Anlagevermögens: Stand 31.12.2024 (in Euro)**

3100	0009	Kanalinspektionskamera		5.518,92				5.518,92		10,00%	2.207,57	551,89		2.759,46	2.759,46
3100	0010	3 Stück 24 V Ladegeräte		1.159,13				1.159,13		10,00%	463,65	115,91		579,56	579,57
3100	0011	4 Stück 24 V Ladegeräte		1.498,23				1.498,23		10,00%	599,29	149,82		749,11	749,12
3100	0012	Pumpe für PW 12		31.679,25				31.679,25		10,00%	9.503,78	3.167,93		12.671,70	19.007,55
3100	0013	Schraubenkompressor für PW 12		33.135,55				33.135,55		10,00%	9.940,67	3.313,56		13.254,22	19.881,33
3100	0014	Stielow Luftentfeuchter		4.665,99				4.665,99		10,00%	1.399,80	466,60		1.866,40	2.799,59
3100	0015	div. Pumpen		8.236,63				8.236,63		10,00%	1.647,33	823,66		2.470,99	5.765,64
3100	0016	Überarbeitung Schaltpläne		78.730,20	8.791,10			87.521,30		10,00%	8.918,32	8.752,13		17.670,45	69.850,85
3100	0017	Luftentfeuchter Airdry		6.165,39				6.165,39		10,00%	616,54	616,54		1.233,08	4.932,31
3100	0018	Pumpe KRPEA 150-400		39.059,97				39.059,97		10,00%	3.906,00	3.906,00		7.811,99	31.247,98
3100	0019	Spiralgehäusepumpe		5.991,41				5.991,41		10,00%	599,14	599,14		1.198,28	4.793,13
3100	0020	Spiralgehäusepumpe für PW 8			23.010,70			23.010,70		10,00%	0,00	2.301,07		2.301,07	20.709,63
3100	0021	Generalüberholung Pumpen der PW's			73.984,22			73.984,22		10,00%	0,00	7.398,42		7.398,42	66.585,80
		<b>Zwischensumme Betriebs- und Geschäftsausstattung</b>		<b>480.444,80</b>	<b>105.786,02</b>	<b>0,00</b>		<b>586.230,82</b>	<b>0,00</b>		<b>127.435,95</b>	<b>44.822,75</b>	<b>0,00</b>	<b>172.258,71</b>	<b>417.210,00</b>
8010		<i>Zuschüsse</i>													
8010	0001	Staatszuschüsse		4.511.988,60				4.511.988,60		2,07%	2.764.787,70	93.398,14		2.858.185,84	1.653.802,76
8010	0002	Zinsverbilligungszuschüsse		94.722,45				94.722,45		2,07%	59.712,74	1.960,75		61.673,49	33.048,96
8010	0003	DWK-Zuschüsse		1.863.729,35				1.863.729,35		2,07%	1.032.554,34	38.579,18		1.071.133,52	792.595,83
8010	0004	Zuschuss Fa. Steininger für RÜB Alberndorf 2340.011		80.092,00				80.092,00		1,33%	4.260,88	1.065,22		5.326,10	74.765,90
8010	0005	RZWas Zuwendung 2021		355.848,50				355.848,50		1,33%	9.465,58	4.732,79		14.198,37	341.650,13
		<b>Zwischensumme Zuschüsse</b>		<b>6.906.380,89</b>	<b>0,00</b>	<b>0,00</b>		<b>6.906.380,89</b>	<b>0,00</b>		<b>3.870.781,24</b>	<b>139.736,08</b>	<b>0,00</b>	<b>4.010.517,32</b>	<b>2.895.863,57</b>
9000		<i>Beiträge/Kostenerstattungen</i>													
9010	0001	Herstellungsbeiträge / Kostenerstattungen		12.845.125,45				12.845.125,45		2,07%	6.460.361,06	265.894,10		6.726.255,16	6.118.870,29
9010	0003	Herstellungsbeiträge 2024			62.769,05			62.769,05		2,07%	0,00	1.299,32		1.299,32	61.469,73
9010	0002	Billigkeitserlässe		291.923,53				291.923,53		2,07%	138.687,92	6.042,82		144.730,74	147.192,79
		<b>Zwischensumme Beiträge / Kostenerstattungen</b>		<b>13.137.048,98</b>	<b>62.769,05</b>	<b>0,00</b>		<b>13.199.818,03</b>	<b>0,00</b>		<b>6.599.048,98</b>	<b>273.236,23</b>	<b>0,00</b>	<b>6.872.285,22</b>	<b>6.327.532,81</b>
		<b>Ausgaben</b>		<b>48.687.891,83</b>	<b>326.708,73</b>	<b>0,00</b>		<b>49.014.600,56</b>	<b>0,01</b>		<b>19.892.852,17</b>	<b>849.702,40</b>	<b>0,00</b>	<b>20.739.434,03</b>	<b>28.184.722,99</b>
		<b>Zuschüsse</b>		<b>6.906.380,89</b>	<b>0,00</b>	<b>0,00</b>		<b>6.906.380,89</b>	<b>0,00</b>		<b>3.870.781,24</b>	<b>139.736,08</b>	<b>0,00</b>	<b>4.010.517,32</b>	<b>2.895.863,57</b>
		<b>Herstellungsbeiträge</b>		<b>13.137.048,98</b>	<b>62.769,05</b>	<b>0,00</b>		<b>13.199.818,03</b>	<b>0,00</b>		<b>6.599.048,98</b>	<b>273.236,23</b>	<b>0,00</b>	<b>6.872.285,22</b>	<b>6.327.532,81</b>

Durchschnittlicher Abschreibungssatz = (AfA/Jahr x 100) : (Anschaffungswerte Anfangsstand + Endst) 0,00

Summe Sonderbauwerke Mischwasser  
 Summe Sonderbauwerke Regenwasser  
 Summe Sonderbauwerke Schmutzwasser

10.614.536,60  
 1.102.076,31  
 2.982.894,44

## Vermietung Wackersdorf

### Zusammengefaßter Anlagennachweis 2024

Anlagengruppe	Anschaffungswerte				Abschreibungen/Wertberichtigungen				Restbuchwert	Restbuchwert
	Anfangsstand €	Zugang €	Abgang €	Endstand €	Anfangsstand €	Zugänge €	Abgänge €	Endstand €	€	Vorjahr €
<b>A. Immaterielle Anlagewerte</b>	0,00	0,00	0,00	0,00	0,00	0,00	0,00	0,00	0,00	0,00
<b>B. Sachanlagen</b>										
1. Grundstücke mit Bauten	6.290.607,10	143.648,87	0,00	6.434.255,97	154.286,10	171.781,87	0,00	326.067,97	6.108.188,00	6.136.321,00
2. Gewinnungsanlagen	0,00	0,00	0,00	0,00	0,00	0,00	0,00	0,00	0,00	0,00
3. Verteilungsanlagen	0,00	0,00	0,00	0,00	0,00	0,00	0,00	0,00	0,00	0,00
4. Betriebs- und Geschäftsausstattung	0,00	0,00	0,00	0,00	0,00	0,00	0,00	0,00	0,00	0,00
5. Anlagen im Bau und Anzahlungen	0,00	0,00	0,00	0,00	0,00	0,00	0,00	0,00	0,00	0,00
	<b>6.290.607,10</b>	<b>143.648,87</b>	<b>0,00</b>	<b>6.434.255,97</b>	<b>154.286,10</b>	<b>171.781,87</b>	<b>0,00</b>	<b>326.067,97</b>	<b>6.108.188,00</b>	<b>6.136.321,00</b>

davon Absetzung Beiträge  
Normalabschreibungen

171.781,87

171.781,87

**Zusammengefaßter Anlagennachweis  
2024**

Anlagengruppe	Anschaffungswerte				Abschreibungen/Wertberichtigungen				Restbuchwert	Restbuchwert
	Anfangsstand €	Zugang €	Abgang €	Endstand €	Anfangsstand €	Zugänge €	Abgänge €	Endstand €	€	Vorjahr €
<b>A. Immaterielle Anlagewerte</b>	0,00	0,00	0,00	0,00	0,00	0,00	0,00	0,00	0,00	0,00
<b>B. Sachanlagen</b>										
1. Grundstücke mit Bauten	287.871,54	0,00	0,00	287.871,54	73.112,54	7.993,00	0,00	81.105,54	206.766,00	214.759,00
2. Gewinnungsanlagen	183.117,47	0,00	0,00	183.117,47	67.092,47	7.328,00	0,00	74.420,47	108.697,00	116.025,00
3. Verteilungsanlagen	227.095,14	0,00	0,00	227.095,14	51.875,14	5.683,00	0,00	57.558,14	169.537,00	175.220,00
4. Betriebs- und Geschäftsausstattung	1.681,08	0,00	0,00	1.681,08	928,08	70,00	0,00	998,08	683,00	753,00
5. Anlagen im Bau und Anzahlungen	0,00	0,00	0,00	0,00	0,00	0,00	0,00	0,00	0,00	0,00
	<b>699.765,23</b>	<b>0,00</b>	<b>0,00</b>	<b>699.765,23</b>	<b>193.008,23</b>	<b>21.074,00</b>	<b>0,00</b>	<b>214.082,23</b>	<b>485.683,00</b>	<b>506.757,00</b>

davon Absetzung Beiträge  
Normalabschreibungen

21.074,00

---

21.074,00

**Zusammengefasster Anlagennachweis  
2024**

Anlagengruppe	Anschaffungswerte				Abschreibungen/Wertberichtigungen				Restbuchwert	Restbuchwert
	Anfangsstand €	Zugang €	Abgang €	Endstand €	Anfangsstand €	Zugänge €	Abgänge €	Endstand €	€	Vorjahr €
<b>A. Immaterielle Anlagewerte</b>	0,00	0,00	0,00	0,00	0,00	0,00	0,00	0,00	0,00	0,00
<b>B. Sachanlagen</b>										
1. Grundstücke mit Bauten	2.155.305,59	6.697,62	0,00	2.162.003,21	1.151.501,59	68.288,62	0,00	1.219.790,21	942.213,00	1.003.804,00
2. Gewinnungsanlagen	0,00	0,00	0,00	0,00	0,00	0,00	0,00	0,00	0,00	0,00
3. Verteilungsanlagen	0,00	0,00	0,00	0,00	0,00	0,00	0,00	0,00	0,00	0,00
4. Betriebs- und Geschäftsausstattung	222.273,50	5.786,14	0,00	228.059,64	130.622,50	12.747,14	0,00	143.369,64	84.690,00	91.651,00
5. Anlagen im Bau und Anzahlungen	0,00	0,00	0,00	0,00	0,00	0,00	0,00	0,00	0,00	0,00
	<b>2.377.579,09</b>	<b>12.483,76</b>	<b>0,00</b>	<b>2.390.062,85</b>	<b>1.282.124,09</b>	<b>81.035,76</b>	<b>0,00</b>	<b>1.363.159,85</b>	<b>1.026.903,00</b>	<b>1.095.455,00</b>

davon Absetzung Beiträge

Normalabschreibungen

81.035,76

81.035,76

**PV-Anlage Wackersdorf**

**Zusammengefaßter Anlagennachweis  
2024**

Anlagengruppe	Anschaffungswerte				Abschreibungen/Wertberichtigungen				Restbuchwert	Restbuchwert
	Anfangsstand €	Zugang €	Abgang €	Endstand €	Anfangsstand €	Zugänge €	Abgänge €	Endstand €	€	Vorjahr €
<b>A. Immaterielle Anlagewerte</b>	0,00	0,00	0,00	0,00	0,00	0,00	0,00	0,00	0,00	0,00
<b>B. Sachanlagen</b>										
1. Grundstücke mit Bauten	0,00	0,00	0,00	0,00	0,00	0,00	0,00	0,00	0,00	0,00
2. Gewinnungsanlagen	0,00	0,00	0,00	0,00	0,00	0,00	0,00	0,00	0,00	0,00
3. Verteilungsanlagen	0,00	0,00	0,00	0,00	0,00	0,00	0,00	0,00	0,00	0,00
4. Betriebs- und Geschäftsausstattung	321.230,75	185.613,51	0,00	506.844,26	119.017,75	19.156,51	0,00	138.174,26	368.670,00	202.213,00
5. Anlagen im Bau und Anzahlungen	27.325,28	143.416,58	167.579,22	3.162,64	0,00	0,00	0,00	0,00	3.162,64	27.325,28
	<b>348.556,03</b>	<b>329.030,09</b>	<b>167.579,22</b>	<b>510.006,90</b>	<b>119.017,75</b>	<b>19.156,51</b>	<b>0,00</b>	<b>138.174,26</b>	<b>371.832,64</b>	<b>229.538,28</b>

		davon Absetzung Beiträge	
abzgl. Umbuchung Anl.i.B.	-167.579,22	Normalabschreibungen	19.156,51
tatsächl. Investitionen	<u>161.450,87</u>		<u>19.156,51</u>

**Zusammengefasster Anlagennachweis****Wasserwerk Wackersdorf****2024**

Jahr	Monat	AfA	Bezeichnung	Anschaffungswerte				Nutzungs- dauer Jahre	Abschreibungen/Wertberichtigungen				Restbuchwert	Restbuchwert
				Anfangsstand €	Zugang €	Abgang €	Endstand €		Anfangsstand €	Zugänge €	Abgänge €	Endstand €	€	Vorjahr €
			1=lin 2=deg,3=GWG											
<b>A. Immaterielle Anlagewerte</b>				350.282,35	43.253,00	0,00	393.535,35		126.888,35	36.422,00	0,00	163.310,35	230.225,00	223.394,00
<b>B. Sachanlagen</b>														
1. Grundstücke mit Bauten				289.103,66	0,00	0,00	289.103,66		275.553,66	0,00	0,00	275.553,66	13.550,00	13.550,00
2. Gewinnungsanlagen				2.423.252,99	563,48	0,00	2.423.816,47		1.918.272,99	33.225,48	0,00	1.951.498,47	472.318,00	504.980,00
3. Verteilungsanlagen				7.330.513,97	197.312,30	165,60	7.527.660,67		4.345.564,97	158.916,30	165,60	4.504.315,67	3.023.345,00	2.984.949,00
4. Betriebs- und Geschäftsausstattung				344.803,15	1.506,00	1.411,08	344.898,07		232.909,15	21.280,00	1.411,08	252.778,07	92.120,00	111.894,00
5. Anlagen im Bau und Anzahlungen				130.404,46	136.466,67	0,00	266.871,13		0,00	0,00	0,00	0,00	266.871,13	130.404,46
				10.868.360,58	379.101,45	1.576,68	11.245.885,35		6.899.189,12	249.843,78	1.576,68	7.147.456,22	4.098.429,13	3.969.171,46
davon Umbuchung von Anlagen im Bau					0,00				Absetzung Herstellungsbeiträge		0,00			
tatsächliche Investitionen					379.101,45				tatsächliche Abschreibungen		249.843,78			

# Gemeinde Wackersdorf

## Anlagennachweis für die Friedhof Wackersdorf ( Stand 31.12.2024)

Vorbemerkung: Das Vermögen des Friedhofes wurde mit Stand 31.12.1994 erfasst.

	Bezeichnung des Anlagevermögens/ Abschreiben ab	Anfangsstand 01.01. lfd. Jahr Euro	Anschaffungswerte			Nutzungsdauer in Jahre	bisherige Abschreibungen Euro	Abschreibungen		Endstand (Sp. 8+9-10) Euro	Restbuchwert am 31.12. lfd. Jahr (Endstand) (Sp. 6-11) Euro
			Zugang Euro	Abgang Euro	Endstand 31.12. lfd. Jahr (Sp. 3+4-5) Euro			Abschreibungen im lfd. Jahr Euro	Abschreibungen auf Abgänge (Spalte 8) Euro		
1	2	3	4	5	6	7	8	9	10	11	12
1	<b>Grund und Boden</b> ( kein Grunderwerb - das Grundstück ist Eigentum der kath. Kirchenstiftung und durch die Gemeinde gepachtet - deshalb keine kalkulatorischen Kosten										
	Gebäude										
	<b>a) Leichenhaus mit Wohnung</b> kein Herstellungskosten, das Gebäude wurde im Zuge der Umsiedlung durch die BBI gebaut und der Gemeinde kostenlos überlassen										
2	<b>b) Garagen-Neubau 76</b> (Benutzung ab 1977)	4.933,46			4.933,46	50	4.736,37	98,67		4.835,04	98,42
3	<b>Friedhoferweiterung 1971 bis 1973</b>	121.624,39			121.624,39	100	62.028,97	1.216,24		63.245,22	58.379,17
4	<b>Treppenanlage und Wege</b> (1991 Afa ab 1992)	52.540,48			52.540,48	100	16.812,89	525,40		17.338,30	35.202,18
5	<b>Friedhoferweiterung</b> Afa ab 1998	567.324,94			567.324,94	100	147.504,50	5.673,25		153.177,75	414.147,19
6	<b>Urnenwand</b> Afa ab 1998	153.524,94			153.524,94	80	49.895,49	1.919,06		51.814,55	101.710,39
7	<b>Friedhofskreuz</b> Afa ab 1996	7.748,31			7.748,31	33	6.574,32	234,80		6.809,11	939,20
13	<b>Pflasterung der Wege 3-5</b> Afa ab 2007	68.878,60			68.878,60	25	46.837,42	2.755,14		49.592,57	19.286,03
14	<b>Pflasterung der restl. Wege</b> Afa ab 2010	83.422,17			83.422,17	25	46.716,42	3.336,89		50.053,30	33.368,87
	<b>Übertrag:</b>	1.059.997,29			1.059.997,29		381.106,39	15.759,46		396.865,84	663.131,45

	1	2	Anschaffungswerte			7	Abschreibungen			11	Restbuchwert
			Anfangsstand 01.01. lfd. Jahr Euro	Zugang Euro	Abgang Euro		Endstand 31.12. lfd. Jahr (Sp. 3+4-5) Euro	Nutzungsdauer in Jahre	bisherige Abschreibungen Euro		
			3	4	5	6	8	9	10	11	12
		<b>Übertrag</b>	1.059.997,29			1.059.997,29				396.865,84	663.131,45
15		<b>Neubau Urnenstellen BA 01</b> Afa ab 08/2012	95.445,24			95.445,24	80	13.590,79	1.193,07	14.783,85	80.661,39
17		<b>Lautsprecheranlage</b> Afa ab 01/2015	17.932,66			17.932,66	15	10.759,59	1.195,51	11.955,10	5.977,56
18		<b>Neubau Urnenstelen BA 02</b> Afa ab 01/2015	73.684,30			73.684,30	80	8.238,36	921,05	9.159,42	64.524,88
19		<b>Errichtung von 20 Wiesenurnenerdgräbern (ohne Platte)</b> Afa ab 07/2017	6.902,78			6.902,78	25	1.794,72	276,11	2.070,83	4.831,95
20		<b>Neubau Urnenstelen BA 03</b>	87.075,08			87.075,08	80	5.442,20	1.088,44	6.530,64	80.544,44
21		<b>Generalsanierung Leichenhaus</b> Afa ab 01/2024	521.203,24	146.994,64		668.197,88	40		16.704,95	16.704,95	651.492,93
22		<b>Neubau Urnenstelen BA 04</b> Afa ab 07/2022	98.617,53			98.617,53	80	1849,08	1.232,72	3.081,80	95.535,73
25		<b>Gestaltung Vorplatz/Aussenanlagen Trauerhalle</b> AFA ab 01/2025		364.064,80		364.064,80	25				
		<b>bewegliches Vermögen</b>									
9		Unfallsarg (Afa ab 1984)	553,73		553,73		15	553,73		553,73	
10		Grabrandlaufroste (Afa ab 1982)	453,00		453,00		25	453,00		453,00	
11		Transportgerät (Afa ab 1992)	1.548,69		1.548,69		15	1.548,69		1.548,69	
12		Mini-Leichen-Kühlbox( AFA ab 1994)	3.243,43		3.243,43		15	3.243,43		3.243,43	
16		Urnenständer (Afa ab 07/12)	922,19			922,19	10	922,19		922,19	
23		Stapelstühle (Afa ab 01/2024)	9.378,82			9.378,82	20		468,94	468,94	8.909,88
24		Sargwagen (Afa ab 01/2024)	6.780,62			6.780,62	20		339,03	339,03	6.441,59
26		bewegl. Güter für Trauerhalle		1.009,44		1.009,44	8		126,18	126,18	883,26
27		Möbel für Priester Afa ab 01/2024		3.400,00		3.400,00	8		425,00	425,00	2.975,00
		<b>Summe bewegl. Ende 2024</b>	<b>22.880,48</b>	<b>4.409,44</b>	<b>5.798,85</b>	<b>21.491,07</b>		<b>6.721,04</b>	<b>1.359,15</b>	<b>8.080,19</b>	<b>19.209,73</b>
		<b>Gesamtsumme Ende 2024</b>	<b>1.983.738,60</b>	<b>515.468,88</b>	<b>5.798,85</b>	<b>2.493.408,63</b>		<b>429.502,17</b>	<b>39.730,45</b>	<b>469.232,62</b>	<b>1.665.910,06</b>

Hieraus ergeben sich folgende kalkulatorische Kosten für 2024 : Kalkulatorische Abschreibungen  
Kalkulatorische Zinsen (3 %)  
insgesamt

39.730,45 Euro abzügl. 4.271,92 € Parkanlage	<b>35.458,53 €</b>
37.401,13 Euro abzügl. 6.407,88 € Parkanlage	<b>30.993,25 €</b>
<u>77.131,58 Euro</u>	<b><u>66.451,78 €</u></b>

# Einzelpläne für das Haushaltsjahr 2026

## Verwaltungshaushalt

- in EUR -

Gemeinde 2 Gemeinde Wackersdorf  
 Einzelplan 0 Allgemeine Verwaltung  
 Abschnitt 00 Gemeindeorgane

Haushaltsstelle		Haushaltsansatz		Ergebnis der Jahresrechnung	Erläuterungen
Nr.	Bezeichnung	2026	2025	2024	Sonst. Amt DVM Vermerk
1	2	EUR	EUR	EUR	6
0000	Allgemeine Verwaltung				
	<b>Einnahmen</b>				
	Einnahmen	0	0	0,00	
	<b>Ausgaben</b>				
.4000	Aufwendungen für ehrenamt. Tätigkeiten	60.000	60.000	48.917,26	G14
.4100	Beamtenbezüge	121.000	119.000	113.923,21	G14
.4300	Umlagen z. Bayer. Versorgungsverband für berufsmäßige Bürgermeister	70.000	65.000	63.314,09	G14
.4440	Beiträge z. gesetzl. Sozialversicherung für Beschäftigte	2.000	2.000	1.619,26	G14
.5200	Geräte-, Ausstattungs- u. Ausrüstungs- gegenstände, sonst. Gebrauchsgegenstände	500	0	0,00	
.6300	Partnergemeinde	5.000	3.000	3.129,91	
.6580	Sonstige Geschäftsausgaben	10.000	10.000	5.838,42	
.6600	Verfügungsmittel des Bürgermeisters	8.000	8.000	6.862,83	
.6601	Bürgerhaushalt	20.000	20.000	0,00	
.6791	Partnergemeinde	500	500	484,22	
	Innere Verrechnung Bauhofleistungen				
	Ausgaben	297.000	287.500	244.089,20	
	UAB 0000 Zu-/Überschuss	-297.000	-287.500	-244.089,20	
	Einnahmen	0	0	0,00	
	Ausgaben	297.000	287.500	244.089,20	
	AB 00 Zu-/Überschuss	-297.000	-287.500	-244.089,20	

Gemeinde 2 Gemeinde Wackersdorf  
 Einzelplan 0 Allgemeine Verwaltung  
 Abschnitt 02 Hauptverwaltung

Haushaltsstelle		Haushaltsansatz		Ergebnis der Jahresrechnung	Erläuterungen
Nr.	Bezeichnung	2026	2025	2024	Sonst. Amt DVM Vermerk
1	2	EUR	EUR	EUR	6
0200	Hauptverwaltung				
	<b>E i n n a h m e n</b>				
.1100	Benutzungsgebühren und ähnliche Entgelte	1.000	500	796,56	
.1110	Verkauf Angelkarten	2.500	2.500	2.550,00	
.1300	Einnahmen aus Verkauf beweglicher Sachen die nicht als Vermögen erfasst sind	5.000	4.000	3.961,00	
.1500	Sonstige Verwaltungs- und Betriebseinnahmen	500	0	0,00	
	Einnahmen	9.000	7.000	7.307,56	
	<b>A u s g a b e n</b>				
.4140	Beschäftigtenentgelt Austräger Infoblatt	3.000	3.000	2.536,00	G14
.4340	Beiträge zur Zusatzvers. f. Beschäftigte	0	0	0,00	G14
.4440	Beiträge z. gesetzl. Sozialversicherung für Beschäftigte	2.000	1.000	766,88	G14
.4500	Beihilfen, Unterstützung für Beamte u. Beschäftigte	22.000	22.000	20.140,38	G14
.5200	Geräte, Ausstattungs- und Ausrüstungsgegenstände	3.000	3.000	2.529,85	G11
.5700	Allg. Verwaltungs-u.Betriebsausgaben für Repräsentation der Gemeinde	34.000	29.000	17.944,20	
.6300	Ehrungen, Geburtstage	8.000	20.000	18.101,02	
.6380	Einlösungen Wackersdorf 10-er	5.000	7.000	6.269,93	
.6400	Versicherungen, Schadensfälle	63.000	63.000	61.841,78	
.6500	Bürobedarf	1.000	500	114,67	
.6510	Bücher- und Zeitschriften	500	500	0,00	
.6520	Post- u. Fernmeldegebühren	5.000	2.500	2.009,57	
.6530	Öffentliche Bekanntmachungen	80.000	90.000	72.724,28	
.6540	Dienstreisen	500	500	91,57	
.6550	Sachverständigen-, Gerichts- und ähnliche Kosten	15.000	10.000	1.750,49	
.6580	Sonstige Geschäftsausgaben	47.500	25.000	17.697,49	
.6610	Mitgliedsbeiträge an Verbände, Vereine udgl.	12.000	12.000	9.535,24	
	Ausgaben	301.500	289.000	234.053,35	
	UAB 0200 Zu-/Überschuss	-292.500	-282.000	-226.745,79	
	Einnahmen	9.000	7.000	7.307,56	
	Ausgaben	301.500	289.000	234.053,35	
	AB 02 Zu-/Überschuss	-292.500	-282.000	-226.745,79	

Gemeinde 2 Gemeinde Wackersdorf  
 Einzelplan 0 Allgemeine Verwaltung  
 Abschnitt 03 Finanzverwaltung

Haushaltsstelle		Haushaltsansatz		Ergebnis der Jahresrechnung	Erläuterungen
Nr.	Bezeichnung	2026	2025	2024	Sonst. Amt DVM Vermerk
1	2	EUR	EUR	EUR	6
0300	Kämmerei				
	Einnahmen				
.1500	Sonstige Verwaltungs- und Betriebseinnahmen - Leistung Kassenvers.	0	0	0,00	
	Ausgaben				
	Einnahmen	0	0	0,00	
	Ausgaben	0	0	0,00	
	UAB 0300 Zu-/Überschuss	0	0	0,00	
0330	Gemeindekasse				
	Einnahmen				
.2600	Weitere Finanzeinnahmen Gewerbsteuer	100.000	100.000	-37.436,97	
.2610	Säumniszuschläge, Beitreibungsgebühren	10.000	5.000	9.444,55	
	Einnahmen	110.000	105.000	-27.992,42	
	Ausgaben				
.6580	Kontogebühren für Konto in lfd. Rechnung Depotgebühren	35.000	30.000	26.053,14	
.6610	Beitrag zum Bayer. Prüfungsverband öffentlicher Kassen	4.000	4.000	15.686,52	
.8400	Weitere Finanzausgaben Gewerbsteuer	100.000	100.000	19.628,03	
	Ausgaben	139.000	134.000	61.367,69	
	UAB 0330 Zu-/Überschuss	-29.000	-29.000	-89.360,11	
	Einnahmen	110.000	105.000	-27.992,42	
	Ausgaben	139.000	134.000	61.367,69	
	AB 03 Zu-/Überschuss	-29.000	-29.000	-89.360,11	

Gemeinde 2 Gemeinde Wackersdorf  
 Einzelplan 0 Allgemeine Verwaltung  
 Abschnitt 05 Besondere Dienststellen der allgemeinen Verwaltung

Haushaltsstelle		Haushaltsansatz		Ergebnis der Jahresrechnung 2024 EUR	Erläuterungen  Sonst. Amt DVM Vermerk
Nr.	Bezeichnung	2026 EUR	2025 EUR		
1	2	3	4	5	6
0520	Wahlen und Statistik				
	<b>Einnahmen</b>				
	Einnahmen	0	0	0,00	
	<b>Ausgaben</b>				
.6791	Innere Verrechnung Bauhofleistungen	1.500	5.000	3.411,55	
	Ausgaben	1.500	5.000	3.411,55	
	UAB 0520 Zu-/Überschuss	-1.500	-5.000	-3.411,55	
	Einnahmen	0	0	0,00	
	Ausgaben	1.500	5.000	3.411,55	
	AB 05 Zu-/Überschuss	-1.500	-5.000	-3.411,55	

Gemeinde 2 Gemeinde Wackersdorf  
 Einzelplan 0 Allgemeine Verwaltung  
 Abschnitt 06 Einrichtungen für die gesamte Verwaltung

Haushaltsstelle		Haushaltsansatz		Ergebnis der Jahresrechnung	Erläuterungen
Nr.	Bezeichnung	2026	2025	2024	Sonst. Amt DVM Vermerk
1	2	EUR	EUR	EUR	6
0600	Rathaus				
	<b>Einnahmen</b>				
.1400	Miete für Verwaltungsgebäude	120.000	120.000	112.800,00	
	Einnahmen	120.000	120.000	112.800,00	
	<b>Ausgaben</b>				
.5000	Unterhaltung der Grundstücke und baulichen Anlagen	43.000	85.000	43.675,98	G10
.5200	Geräte-, Ausstattungs- u. Ausrüstungs- gegenstände, sonst. Gebrauchsgegenstände	500	500	988,48	
.5400	Bewirtschaftungskosten für Rathaus; Grundsteuern	1.000	500	205,44	G13
.5500	Haltung von Fahrzeugen	16.000	15.000	12.955,07	G12
.6400	Versicherungen, Schadensfälle	3.000	3.000	2.849,89	
.6791	Innere Verrechnung Bauhofleistungen	85.000	105.500	77.387,16	
	Ausgaben	148.500	209.500	138.062,02	
	UAB 0600 Zu-/Überschuss	-28.500	-89.500	-25.262,02	
	Einnahmen	120.000	120.000	112.800,00	
	Ausgaben	148.500	209.500	138.062,02	
	AB 06 Zu-/Überschuss	-28.500	-89.500	-25.262,02	

Gemeinde 2 Gemeinde Wackersdorf  
 Einzelplan 0 Allgemeine Verwaltung  
 Abschnitt 08 Einrichtungen für Verwaltungsangehörige

Haushaltsstelle		Haushaltsansatz		Ergebnis der Jahresrechnung	Erläuterungen
Nr.	Bezeichnung	2026	2025	2024	Sonst. Amt DVM Vermerk
1	2	EUR	EUR	EUR	6
0800	Einrichtung für Verwaltungsangehörige				
	<b>E i n n a h m e n</b>				
	Einnahmen	0	0	0,00	
	<b>A u s g a b e n</b>				
.5200	Geräte-, Ausstattungs- u. Ausrüstungs- gegenstände - Personalrat	4.000	2.500	2.583,86	G11
.5620	Personalrat - Fortbildung	3.000	2.000	0,00	
.6791	Personalrat	5.000	8.500	6.052,75	
	Innere Verrechnung Bauhofleistungen				
	Ausgaben	12.000	13.000	8.636,61	
	UAB 0800 Zu-/Überschuss	-12.000	-13.000	-8.636,61	
	Einnahmen	0	0	0,00	
	Ausgaben	12.000	13.000	8.636,61	
	AB 08 Zu-/Überschuss	-12.000	-13.000	-8.636,61	
	Einnahmen	239.000	232.000	92.115,14	
	Ausgaben	899.500	938.000	689.620,42	
	EP 0 Zu-/Überschuss	-660.500	-706.000	-597.505,28	

Gemeinde 2 Gemeinde Wackersdorf  
 Einzelplan 1 Öffentliche Sicherheit und Ordnung  
 Abschnitt 13 Feuerschutz

Haushaltsstelle		Haushaltsansatz		Ergebnis der Jahresrechnung	Erläuterungen
Nr.	Bezeichnung	2026	2025	2024	Sonst. Amt DVM Vermerk
1	2	EUR	EUR	EUR	6
1300	Freiwillige Feuerwehr				
	<b>E i n n a h m e n</b>				
.1400	Mieten	6.500	6.000	5.758,20	
.1410	Betriebskosten Mietwohnung	1.500	1.500	1.478,52	
.1500	Sonstige Verwaltungs- und Betriebseinnahmen	50.000	20.000	2.679,70	
.1510	Gebühren Ausbildung Brandschutz	0	0	0,00	
.1720	Zuweisungen und Zuschüsse für lfd. Zwecke von Gemeinden u. Gemeindeverbänd.	0	0	0,00	
	Einnahmen	58.000	27.500	9.916,42	
	<b>A u s g a b e n</b>				
.4000	Aufwendungen für ehrenamtliche Tätigkeit	38.000	38.000	35.094,55	G14
.4140	Beschäftigtenentgelt	40.000	40.000	8.948,51	G14
.4340	Beiträge zur Zusatzvers. f. Beschäftigte	500	500	0,00	
.4400		---	---	0,00	
.4440	Beiträge z. gesetzl. Sozialversicherung für Beschäftigte	7.000	7.000	0,00	
.5000	Lfd. Unterhaltung u. Instandsetzung d. Feuerwehrrätehäuser u. baul. Anlagen				G10
-01	Lfd. Unterhaltung u. Instandsetzung Wache 1	15.000	80.000	19.426,95	G10
-02	Lfd. Unterhaltung u. Instandsetzung Wache II	10.000	12.000	17.092,14	G10
-03	Lfd. Unterhaltung u. Instandsetzung Gerätehaus Rauberweiherhaus	3.000	18.000	11.735,90	G10
-04	Lfd. Unterhaltung u. Instandsetzung Gerätehaus Alberndorf	40.000	5.000	10.965,89	G10
.5000	Gesamtkonto	68.000	115.000	59.220,88	
.5200	lfd. Unterhaltung d. Geräte u. Ausrüstg. einschl. Ausgaben f. Anschaffung usw.	68.000	60.000	47.655,59	G11
.5400	Bewirtschaftung der Grundstücke und baulichen Anlagen	40.000	40.000	41.564,35	G13
.5500	Haltung von Fahrzeugen	50.000	35.000	32.789,78	G12
.6400	Versicherungen	8.000	7.000	6.685,69	
.6520	Post und Fernmeldegebühren	3.000	3.000	2.680,49	
.6550	Sachverständigen-, Gerichts- u. ähnliche Kosten	5.000	5.000	894,28	
.6791	Innere Verrechnung Bauhofleistungen	25.000	25.000	18.356,34	
.7000	Beitrag an den Fond z. Förderung des Feuerlöschwesens	500	500	136,16	
	Ausgaben	353.000	376.000	254.026,62	
	UAB 1300 Zu-/Überschuss	-295.000	-348.500	-244.110,20	
	Einnahmen	58.000	27.500	9.916,42	
	Ausgaben	353.000	376.000	254.026,62	
	AB 13 Zu-/Überschuss	-295.000	-348.500	-244.110,20	

Gemeinde 2 Gemeinde Wackersdorf  
 Einzelplan 1 Öffentliche Sicherheit und Ordnung  
 Abschnitt 14 Katastrophenschutz

Haushaltsstelle		Haushaltsansatz		Ergebnis der Jahresrechnung	Erläuterungen
Nr.	Bezeichnung	2026	2025	2024	Sonst. Amt DVM Vermerk
1	2	EUR	EUR	EUR	6
1400	Katastrophenschutz, Zivilschutz				
	<b>Einnahmen</b>				
	Einnahmen	0	0	0,00	
	<b>Ausgaben</b>				
.5000	Unterhaltung und Wartung der Luftschutzsirenen u. ä.	0	0	0,00	G10
.6550	Sachverständigen-, Gerichts- u. ähnliche Kosten	15.000	25.000	0,00	
	Ausgaben	15.000	25.000	0,00	
	UAB 1400 Zu-/Überschuss	-15.000	-25.000	0,00	
	Einnahmen	0	0	0,00	
	Ausgaben	15.000	25.000	0,00	
	AB 14 Zu-/Überschuss	-15.000	-25.000	0,00	
	Einnahmen	58.000	27.500	9.916,42	
	Ausgaben	368.000	401.000	254.026,62	
	EP 1 Zu-/Überschuss	-310.000	-373.500	-244.110,20	

Gemeinde 2 Gemeinde Wackersdorf  
 Einzelplan 2 Schulen  
 Abschnitt 21 Grund- und Mittelschulen

Haushaltsstelle		Haushaltsansatz		Ergebnis der Jahresrechnung	Erläuterungen
Nr.	Bezeichnung	2026	2025	2024	Sonst. Amt DVM Vermerk
1	2	EUR	EUR	EUR	6
2150	Kombinierte Grund- und Mittelschule				
	<b>Einnahmen</b>				
.1400	Mieten und Pachten für die Benutzung der Schulräume, Schulanlagen, Turnhallen usw	350.000	350.000	314.215,74	
.1500	Sonstige Verwaltungs- und Betriebseinnahmen - Mittagsbetreuung	12.000	11.000	11.313,00	
.1510	Verlängerte Mittagsbetreuung Klasse 1 bis 4 (OGTS)	80.000	65.000	62.464,35	
.1520	Betreuung Ganztagschule Klasse 5 bis 9 (OGS)	0	5.000	0,00	
.1560	Bläserklasse - Kostenanteil	---	---	0,00	
.1710	Staatszuschüsse Schule	140.000	125.000	110.310,00	
.1780	Spenden für OGTS	500	500	0,00	
	<b>Einnahmen</b>	<b>582.500</b>	<b>556.500</b>	<b>498.303,09</b>	
	<b>Ausgaben</b>				
.4140	Beschäftigtenvergütungen	177.000	175.000	160.948,82	G14
.4141	Leistungsentgelt Betreuung	4.000	4.000	0,00	G14
.4340	Beiträge u. Umlagen zur Zusatzvers.-kasse für Beschäftigte	13.500	13.500	11.810,50	G14
.4440	Beiträge z. gesetzl. Sozialversicherung für Beschäftigte	42.000	39.000	35.704,10	G14
.5000	Lfd. Unterhaltung der Schulgebäude,	45.000	0	1,18	G10
.5200	Lfd. Unterhaltung d. Einrichtungen, Geräte, Ausstatt.- u. Ausrüstungsgegenst	19.000	10.000	9.079,22	G11
.5210	Mittagsbetreuung und Ganztagsbetreuung	7.000	15.000	17.338,40	
.5300	Mieten und Pachten	0	0	0,00	
.5400	Bewirtschaftung d. Grundstücke, Heizung, Reinig., Strom, Wasser, Müllabf. usw.	---	0	0,00	G13
.5500	Haltung von Fahrzeugen	500	500	0,00	G12
.5700	Weitere Verwaltungs- u. Betriebsausgaben	57.000	65.000	62.498,15	
	Kosten der Mittagsbetreuung (Essen)				
.6200	Sonstige laufende Betriebsausgaben	0	0	0,00	
.6400	Steuern, Versicherungen, Schadensfälle	500	0	80,33	
.6520	Post- u. Fernmeldegebühren	0	0	0,00	
.6710	Ganztagsbetreuung	8.000	0	0,00	
.6770	Kostenanteil an Land				
	Ganztagsbetreuung	10.000	0	0,00	
.6791	Kosten an privaten Träger				
	Innere Verrechnung Bauhofleistungen	30.000	22.000	16.331,42	
.7130	Schulverbandsumlage an Schulverband	727.500	733.000	770.173,91	
	<b>Ausgaben</b>	<b>1.141.000</b>	<b>1.077.000</b>	<b>1.083.966,03</b>	
	<b>UAB 2150 Zu-/Überschuss</b>	<b>-558.500</b>	<b>-520.500</b>	<b>-585.662,94</b>	
	<b>Einnahmen</b>	<b>582.500</b>	<b>556.500</b>	<b>498.303,09</b>	
	<b>Ausgaben</b>	<b>1.141.000</b>	<b>1.077.000</b>	<b>1.083.966,03</b>	
	<b>AB 21 Zu-/Überschuss</b>	<b>-558.500</b>	<b>-520.500</b>	<b>-585.662,94</b>	

Gemeinde 2 Gemeinde Wackersdorf  
 Einzelplan 2 Schulen  
 Abschnitt 27 Förderschulen

Haushaltsstelle		Haushaltsansatz		Ergebnis der Jahresrechnung 2024 EUR	Erläuterungen  Sonst. Amt DVM Vermerk
Nr.	Bezeichnung	2026 EUR	2025 EUR		
1	2	3	4	5	6
2700	Förderschulen				
	Einnahmen	0	0	0,00	
	Ausgaben				
.6720	Gastschulbeiträge an Landkreis u. andere Gemeinden	10.000	10.000	4.932,05	
	UAB 2700	10.000	10.000	4.932,05	
	Zu-/Überschuss	-10.000	-10.000	-4.932,05	
	Einnahmen	0	0	0,00	
	Ausgaben	10.000	10.000	4.932,05	
	AB 27	-10.000	-10.000	-4.932,05	
	Zu-/Überschuss	-10.000	-10.000	-4.932,05	

Gemeinde 2 Gemeinde Wackersdorf  
 Einzelplan 2 Schulen  
 Abschnitt 29 Übrige schulische Aufgaben

Haushaltsstelle		Haushaltsansatz		Ergebnis der Jahresrechnung	Erläuterungen
Nr.	Bezeichnung	2026	2025	2024	Sonst. Amt DVM Vermerk
1	2	EUR	EUR	EUR	6
2950	Sonstige schulische Aufgaben				
	<b>Einnahmen</b>				
	Einnahmen	0	0	0,00	
	<b>Ausgaben</b>				
.6400	Versicherungen, Schadensfälle	34.000	32.000	31.558,19	
	Ausgaben	34.000	32.000	31.558,19	
	UAB 2950 Zu-/Überschuss	-34.000	-32.000	-31.558,19	
	Einnahmen	0	0	0,00	
	Ausgaben	34.000	32.000	31.558,19	
	AB 29 Zu-/Überschuss	-34.000	-32.000	-31.558,19	
	Einnahmen	582.500	556.500	498.303,09	
	Ausgaben	1.185.000	1.119.000	1.120.456,27	
	EP 2 Zu-/Überschuss	-602.500	-562.500	-622.153,18	

Gemeinde 2 Gemeinde Wackersdorf  
 Einzelplan 3 Wissenschaft, Forschung, Kulturpflege  
 Abschnitt 32 Museen, Sammlungen, Ausstellungen

Haushaltsstelle		Haushaltsansatz		Ergebnis der Jahresrechnung	Erläuterungen
Nr.	Bezeichnung	2026	2025	2024	Sonst. Amt DVM Vermerk
1	2	EUR	EUR	EUR	6
3210	Heimat- und Industriemuseum				
	<b>E i n n a h m e n</b>				
.1500	Sonstige Verwaltungs- und Betriebseinnahmen	500	500	504,50	
	Einnahmen	500	500	504,50	
	<b>A u s g a b e n</b>				
.4340	Beiträge zur Zusatzvers. f. Beschäftigte	---	---	0,00	G14
.4440	Beiträge z. gesetzl. Sozialversicherung für Beschäftigte	---	---	0,00	G14
.5000	Unterhaltung der Grundstücke und baulichen Anlagen	2.000	5.000	1.483,04	G10
.5100	Unterhaltung des sonstigen unbewegl. Vermögens - Museumslehrpfad	6.000	1.000	0,00	
.5200	Geräte-, Ausstattungs- u. Ausrüstungsgegenstände, sonst. Gebrauchsgegenstände	500	1.000	89,60	G11
.5400	Bewirtschaftung der Grundstücke und baulichen Anlagen	13.000	12.000	12.395,75	G13
.5500	Haltung von Fahrzeugen	500	500	0,00	G12
.5700	Weitere Verwaltungs- u. Betriebsausgaben	3.000	3.000	1.494,58	
.6400	Versicherungen, Schadensfälle	2.000	2.000	1.554,36	
.6791	Innere Verrechnung Bauhofleistungen	7.000	10.500	7.791,54	
	Ausgaben	34.000	35.000	24.808,87	
	UAB 3210 Zu-/Überschuss	-33.500	-34.500	-24.304,37	
	Einnahmen	500	500	504,50	
	Ausgaben	34.000	35.000	24.808,87	
	AB 32 Zu-/Überschuss	-33.500	-34.500	-24.304,37	

Gemeinde 2 Gemeinde Wackersdorf  
 Einzelplan 3 Wissenschaft, Forschung, Kulturpflege  
 Abschnitt 33 Theater, Musikpflege

Haushaltsstelle		Haushaltsansatz		Ergebnis der Jahresrechnung 2024 EUR	Erläuterungen  Sonst. Amt DVM Vermerk
Nr.	Bezeichnung	2026 EUR	2025 EUR		
1	2	3	4	5	6
3330	Musikpflege				
	Einnahmen	0	0	0,00	
	Ausgaben				
.7000	Zuschüsse für laufende Zwecke	19.500	19.000	18.296,96	
	Ausgaben	19.500	19.000	18.296,96	
	UAB 3330 Zu-/Überschuss	-19.500	-19.000	-18.296,96	
	Einnahmen	0	0	0,00	
	Ausgaben	19.500	19.000	18.296,96	
	AB 33 Zu-/Überschuss	-19.500	-19.000	-18.296,96	

Gemeinde 2 Gemeinde Wackersdorf  
 Einzelplan 3 Wissenschaft, Forschung, Kulturpflege  
 Abschnitt 34 Heimat- und sonstige Kulturpflege

Haushaltsstelle		Haushaltsansatz		Ergebnis der Jahresrechnung	Erläuterungen
Nr.	Bezeichnung	2026	2025	2024	Sonst. Amt DVM Vermerk
1	2	EUR	EUR	EUR	6
3400	Kulturelle Veranstaltungen				
	E i n n a h m e n				
.1500	Sonstige Verwaltungs- und Betriebseinnahmen	20.000	5.000	29.364,60	
	Einnahmen	20.000	5.000	29.364,60	
	A u s g a b e n				
.4440	Beiträge z. gesetzl. Sozialversicherung für Beschäftigte	4.000	2.500	825,35	G14
.5000	Unterhaltung der Grundstücke und baulichen Anlagen	---	0	0,00	
.5500	Haltung von Fahrzeugen	1.000	1.000	0,00	G12
.6300	Kulturelle Veranstaltungen	91.000	25.000	71.232,47	
.6791	Innere Verrechnung Bauhofleistungen	4.000	2.500	3.543,61	
	Ausgaben	100.000	31.000	75.601,43	
	UAB 3400 Zu-/Überschuss	-80.000	-26.000	-46.236,83	
3410	Bürgerfest				
	E i n n a h m e n				
	Einnahmen	0	0	0,00	
	A u s g a b e n				
.5000	Unterhaltung der Grundstücke und baulichen Anlagen	500	3.000	0,00	G10
.5200	Geräte-, Ausstattungs- u. Ausrüstungs- gegenstände, sonst. Gebrauchsgegenstände	2.000	20.000	2.167,78	G11
.5500	Haltung von Fahrzeugen	0	5.000	0,00	G12
.5700	Weitere Verwaltungs- u. Betriebsausgaben	0	32.000	0,00	
.6400	Versicherungen, Schadensfälle	0	1.500	0,00	
.6791	Innere Verrechnung Bauhofleistungen	0	16.500	0,00	
	Ausgaben	2.500	78.000	2.167,78	
	UAB 3410 Zu-/Überschuss	-2.500	-78.000	-2.167,78	
3440	Gemeindechronik				
	E i n n a h m e n				
.1300	Gemeindechronik - Einnahmen aus Verkauf	500	500	50,00	
	Einnahmen	500	500	50,00	
	A u s g a b e n				
	Ausgaben	0	0	0,00	
	UAB 3440 Zu-/Überschuss	500	500	50,00	
	Einnahmen	20.500	5.500	29.414,60	
	Ausgaben	102.500	109.000	77.769,21	
	AB 34 Zu-/Überschuss	-82.000	-103.500	-48.354,61	

Gemeinde 2 Gemeinde Wackersdorf  
 Einzelplan 3 Wissenschaft, Forschung, Kulturpflege  
 Abschnitt 35 Volksbildung

Haushaltsstelle		Haushaltsansatz		Ergebnis der Jahresrechnung	Erläuterungen
Nr.	Bezeichnung	2026	2025	2024	Sonst. Amt DVM Vermerk
1	2	EUR	EUR	EUR	6
3520	Öffentliche Büchereien				
	<b>E i n n a h m e n</b>				
.1500	Sonstige Verwaltungs- und Betriebseinnahmen	1.500	1.500	1.037,15	
.1710	Zuweisungen u. Zuschüsse für lfd. Zwecke vom Freistaat Bayern	3.000	3.000	2.600,00	
	Einnahmen	4.500	4.500	3.637,15	
	<b>A u s g a b e n</b>				
.5200	Geräte-, Ausstattungs- u. Ausrüstungs- gegenstände, Bücher	10.000	20.000	10.706,44	G11
.5400	Bewirtschaftung der Grundstücke und baulichen Anlagen	1.000	1.000	0,00	G13
.5700	Weitere Verwaltungs- u. Betriebsausgaben	5.000	5.000	5.363,82	
.6400	Versicherungen, Schadensfälle	1.000	1.000	621,77	
.6520	Post- u. Fernmeldegebühren	1.000	1.000	732,81	
.6791	Innere Verrechnung Bauhofleistungen	500	0	0,00	
	Ausgaben	18.500	28.000	17.424,84	
	UAB 3520 Zu-/Überschuss	-14.000	-23.500	-13.787,69	
	Einnahmen	4.500	4.500	3.637,15	
	Ausgaben	18.500	28.000	17.424,84	
	AB 35 Zu-/Überschuss	-14.000	-23.500	-13.787,69	

Gemeinde 2 Gemeinde Wackersdorf  
 Einzelplan 3 Wissenschaft, Forschung, Kulturpflege  
 Abschnitt 36 Naturschutz, Denkmalschutz und -pflege

Haushaltsstelle		Haushaltsansatz		Ergebnis der Jahresrechnung	Erläuterungen
Nr.	Bezeichnung	2026	2025	2024	Sonst. Amt DVM Vermerk
1	2	EUR	EUR	EUR	6
3600	Naturschutz, Denkmalschutz und -pflege				
	<b>Einnahmen</b>				
		0	0	0,00	
	<b>Ausgaben</b>				
.5000	Unterhaltung der Grundstücke und baulichen Anlagen - Geotop	7.000	5.000	5.683,44	G10
.5700	Weitere Verwaltungs- u. Betriebsausgaben	0	0	11,21	
		7.000	5.000	5.694,65	
	UAB 3600 Zu-/Überschuss	-7.000	-5.000	-5.694,65	
3650	Denkmalschutz- u. -pflege				
	<b>Einnahmen</b>				
.1770	Zuweisungen und Zuschüsse für lfd. Zwecke vom übrigen Bereich	0	0	0,00	
		0	0	0,00	
	<b>Ausgaben</b>				
.5000	Unterhaltung der Grundstücke und baulichen Anlagen	10.000	6.000	10.392,27	G10
.5700	Weitere Verwaltungs- u. Betriebsausgaben	---	0	0,00	
.6400	Versicherungen, Schadensfälle	500	500	0,00	
.7110	Beitrag an den Entschädigungsfond für Denkmalpflege	12.000	12.000	11.789,00	
.7180	Zuweisungen und Zuschüsse	1.000	2.000	339,88	
		23.500	20.500	22.521,15	
	UAB 3650 Zu-/Überschuss	-23.500	-20.500	-22.521,15	
	<b>Einnahmen</b>	0	0	0,00	
	<b>Ausgaben</b>	30.500	25.500	28.215,80	
	AB 36 Zu-/Überschuss	-30.500	-25.500	-28.215,80	

Gemeinde 2 Gemeinde Wackersdorf  
 Einzelplan 3 Wissenschaft, Forschung, Kulturpflege  
 Abschnitt 37 Kirchliche Angelegenheiten

Haushaltsstelle		Haushaltsansatz		Ergebnis der Jahresrechnung	Erläuterungen
Nr.	Bezeichnung	2026	2025	2024	Sonst. Amt DVM Vermerk
1	2	EUR	EUR	EUR	6
3700	Kirchliche Angelegenheiten				
	<b>Einnahmen</b>				
	Einnahmen	0	0	0,00	
	<b>Ausgaben</b>				
.7180	Zuweisungen und Zuschüsse kirchl. Zwecke	500	500	3.143,55	
	Ausgaben	500	500	3.143,55	
	UAB 3700 Zu-/Überschuss	-500	-500	-3.143,55	
	Einnahmen	0	0	0,00	
	Ausgaben	500	500	3.143,55	
	AB 37 Zu-/Überschuss	-500	-500	-3.143,55	
	Einnahmen	25.500	10.500	33.556,25	
	Ausgaben	205.500	217.000	169.659,23	
	EP 3 Zu-/Überschuss	-180.000	-206.500	-136.102,98	

Gemeinde 2 Gemeinde Wackersdorf  
 Einzelplan 4 Soziale Sicherung  
 Abschnitt 41 Sozialhilfe nach dem BSHG -ohne Zugewanderte-

Haushaltsstelle		Haushaltsansatz		Ergebnis der Jahresrechnung 2024 EUR	Erläuterungen  Sonst. Amt DVM Vermerk
Nr.	Bezeichnung	2026 EUR	2025 EUR		
1	2	3	4	5	6
4140	Überwindung bes. soz. Schwierigkeiten				
	<b>E i n n a h m e n</b>				
.1500	Sonstige Verwaltungs- und Betriebseinnahmen	0	0	0,00	
	Einnahmen	0	0	0,00	
	<b>A u s g a b e n</b>				
.6360	Hilfe in anderen Lebenslagen	0	0	0,00	
	Ausgaben	0	0	0,00	
	UAB 4140 Zu-/Überschuss	0	0	0,00	
	Einnahmen	0	0	0,00	
	Ausgaben	0	0	0,00	
	AB 41 Zu-/Überschuss	0	0	0,00	

Gemeinde 2 Gemeinde Wackersdorf  
 Einzelplan 4 Soziale Sicherung  
 Abschnitt 43 Einrichtungen Senioren u. Familien

Haushaltsstelle		Haushaltsansatz		Ergebnis der Jahresrechnung	Erläuterungen
Nr.	Bezeichnung	2026	2025	2024	Sonst. Amt DVM Vermerk
1	2	EUR	EUR	EUR	6
4310	Soziale Einrichtungen für Senioren				
	<b>Einnahmen</b>				
	Einnahmen	0	0	0,00	
	<b>Ausgaben</b>				
.5700	Weitere Verwaltungs- u. Betriebsausgaben	8.000	7.000	4.821,44	
	Ausgaben	8.000	7.000	4.821,44	
	UAB 4310 Zu-/Überschuss	-8.000	-7.000	-4.821,44	
4320	Nachbarschaftshilfe				
	<b>Einnahmen</b>				
.1780	Spenden für Projekt Nachbarschaftshilfe	0	0	0,00	
	Einnahmen	0	0	0,00	
	<b>Ausgaben</b>				
.5700	Weitere Verwaltungs- u. Betriebsausgaben	500	500	50,00	
	Ausgaben	500	500	50,00	
	UAB 4320 Zu-/Überschuss	-500	-500	-50,00	
4350	Soziale Einrichtung für Wohnungslose				
	<b>Einnahmen</b>				
.1100	Benutzungsgebühren und ähnliche Entgelte Obdachlosenheim	1.000	0	3.990,00	
.1410	Betriebskosten Obdachlosenunterkunft Bergstraße	0	0	2.212,00	
.1500	Sonstige Verwaltungs- und Betriebseinnahmen	0	0	0,00	
	Einnahmen	1.000	0	6.202,00	
	<b>Ausgaben</b>				
.5000	Unterhaltung der Grundstücke und baulichen Anlagen	10.000	500	2.068,31	
.5300	Mieten und Pachten	0	0	20.514,30	
.5400	Bewirtschaftung der Grundstücke und baulichen Anlagen	1.500	1.500	1.294,97	
.5700	Weitere Verwaltungs- u. Betriebsausgaben	0	0	0,00	
.6791	Innere Verrechnung Bauhofleistung	16.000	0	0,00	
	Ausgaben	27.500	2.000	23.877,58	
	UAB 4350 Zu-/Überschuss	-26.500	-2.000	-17.675,58	
4390	Mehrgenerationenhaus				
	x				

Gemeinde 2 Gemeinde Wackersdorf  
 Einzelplan 4 Soziale Sicherung  
 Abschnitt 43 Einrichtungen Senioren u. Familien

Haushaltsstelle		Haushaltsansatz		Ergebnis der Jahresrechnung	Erläuterungen
Nr.	Bezeichnung	2026	2025	2024	Sonst. Amt DVM Vermerk
1	2	EUR	EUR	EUR	6
	<b>E i n n a h m e n</b>				
.1400	Mieten	20.000	35.000	17.954,85	
.1410	Betriebskosten Miete	0	0	0,00	
.1500	Sonstige Verwaltungs- und Betriebeinnahmen	10.000	8.000	8.140,40	
.1520	sonstige Einnahmen	5.000	5.000	5.909,18	
.1700	Bundesprogramm MGH	40.000	40.000	45.000,00	
.1770	Zuweisungen und Zuschüsse für lfd. Zwecke vom übrigen Bereich	0	0	0,00	
	Einnahmen	75.000	88.000	77.004,43	
	<b>A u s g a b e n</b>				
.4140	Beschäftigtenentgelt	84.000	89.000	89.568,35	G14
.4141	Leistungsentgelt	2.000	2.000	0,00	G14
.4340	Beiträge zur Zusatzvers. f. Beschäftigte	7.000	7.000	7.036,54	G14
.4440	Beiträge z. gesetzl. Sozialversicherung für Beschäftigte	19.500	19.500	19.312,14	G14
.5000	Unterhaltung der Grundstücke und baulichen Anlagen	40.000	40.000	34.299,49	
.5100	Unterhaltung des sonstigen unbeweglichen Vermögens	0	0	0,00	
.5200	Geräte-, Ausstattungs- u. Ausrüstungs- gegenstände, sonst. Gebrauchsgegenstände	5.000	10.000	10.875,99	
.5210	Geräte- u. Ausrüstungsgegenstände Förderprogramm	20.000	12.000	12.619,88	
.5220	sonstige Ausgaben	3.000	3.000	2.341,53	
.5400	Bewirtschaftung der Grundstücke und baulichen Anlagen	25.000	25.000	2.650,86	
.5500	Haltung von Fahrzeugen	500	500	0,00	
.5700	Weitere Verwaltungs- u. Betriebsausgaben Familienbeauftragter	1.000	2.000	385,10	
.6400	Versicherungen, Schadensfälle	4.000	4.000	3.931,49	
.6520	Post- u. Fernmeldegebühren	3.500	3.000	3.536,58	
.6791	Innere Verrechnung Bauhofleistungen	0	10.000	7.461,39	
	Ausgaben	214.500	227.000	194.019,34	
	UAB 4390 Zu-/Überschuss	-139.500	-139.000	-117.014,91	
	Einnahmen	76.000	88.000	83.206,43	
	Ausgaben	250.500	236.500	222.768,36	
	AB 43 Zu-/Überschuss	-174.500	-148.500	-139.561,93	

Gemeinde 2 Gemeinde Wackersdorf  
 Einzelplan 4 Soziale Sicherung  
 Abschnitt 46 Einrichtungen der Jugendhilfe

Haushaltsstelle		Haushaltsansatz		Ergebnis der Jahresrechnung	Erläuterungen
Nr.	Bezeichnung	2026	2025	2024	Sonst. Amt DVM Vermerk
1	2	EUR	EUR	EUR	6
4640	Tageseinrichtungen für Kinder				
	<b>E i n n a h m e n</b>				
.1100	Benutzungsgebühren und ähnliche Entgelte für Kindergärten usw.	130.000	110.000	113.983,15	
.1400	Mieten	7.000	6.500	6.181,92	
.1410	Betriebskosten Mietwohnung	3.500	2.000	1.984,71	
.1710	Zuweisungen für laufende Zwecke vom Land - Kindergarten Wackersdorf	515.500	521.500	576.992,18	
.1711	Zuweisung für laufende Zwecke vom Land Kinderkrippe Wackersdorf	228.000	234.000	253.412,27	
.1740	Zuwendungen u. Zuschüsse vom sonst. öffentl. Bereich	0	0	0,00	
.1770	Zuweisungen und Zuschüsse für lfd. Zwecke vom übrigen Bereich	500	500	354,30	
.1780	Spenden	500	500	300,00	
	Einnahmen	885.000	875.000	953.208,53	
	<b>A u s g a b e n</b>				
.4140	Beschäftigtenvergütungen	965.000	940.000	900.598,49	G14
.4141	Leistungsentgelt Beschäftigte KiGa Wackersdorf	22.000	22.000	0,00	G14
.4340	Beiträge zur Zusatzversorgungskasse für Beschäftigte	80.000	80.000	71.018,84	G14
.4440	Beiträge zur gesetzl. Sozialversicherung für Beschäftigte	210.000	213.000	192.900,49	G14
.5000	Laufende Unterhaltung der Gebäude und baulichen Anlagen	55.000	55.000	28.710,85	G10
.5200	Anschaffung u. lfd. Unterhalt d. Geräte, Ausstattungs- u. Ausrüstungsgegenstände	33.000	25.000	27.703,23	G11
.5210	Geräte, Ausstattungs- u. Ausstattungsgegenstände für die Kinderkrippe	10.000	8.000	882,96	
.5400	Bewirtschaftung der Grundstücke und baulichen Anlagen	28.000	30.000	34.224,93	G13
.5620	Fortbildung Personal	6.000	8.000	7.988,27	
.5700	Weitere Verwaltungs- u. Betriebsausgaben Kosten der Mittagsbetreuung	72.000	70.000	71.642,73	
.5710	Spielgeld KiGa	15.000	15.000	13.764,70	
.6400	Steuern, Versicherungen, Schadensfälle	4.000	3.500	3.535,06	
.6510	Bücher und Zeitschriften	3.500	3.000	3.388,50	
.6520	Post- und Fernmeldegebühren	1.500	2.000	1.694,15	
.6791	Innere Verrechnung Bauhofleistungen	60.000	66.000	48.399,99	
	Ausgaben	1.565.000	1.540.500	1.406.453,19	
	UAB 4640 Zu-/Überschuss	-680.000	-665.500	-453.244,66	
4641	Kindergarten Heselbach				

Gemeinde 2 Gemeinde Wackersdorf  
 Einzelplan 4 Soziale Sicherung  
 Abschnitt 46 Einrichtungen der Jugendhilfe

Haushaltsstelle		Haushaltsansatz		Ergebnis der Jahresrechnung	Erläuterungen
Nr.	Bezeichnung	2026	2025	2024	Sonst. Amt DVM Vermerk
		EUR	EUR	EUR	
1	2	3	4	5	6
	<b>E i n n a h m e n</b>				
.1100	Benutzungsgebühren und ähnliche Entgelte für Kindergärten usw.	100.000	85.000	85.626,15	
.1710	Zuweisungen und Zuschüsse für laufende Zwecke vom Land Kindergarten	395.000	433.000	309.190,65	
.1711	Zuweisungen für laufende Zwecke vom Land - Kinderkrippe Heselbach	197.000	237.000	276.992,58	
.1740	Zuwendungen u. Zuschüsse vom sonst. öffentl. Bereich	0	0	0,00	
.1770	Zuweisungen und Zuschüsse für lfd. Zwecke vom übrigen Bereich	2.000	1.000	618,50	
	Einnahmen	694.000	756.000	672.427,88	
	<b>A u s g a b e n</b>				
.4140	Beschäftigtenvergütungen	677.000	638.000	589.123,99	G14
.4141	Leistungsentgelt	18.000	15.000	0,00	G14
.4340	Beiträge zur Zusatzversorgung für Beschäftigte	65.000	42.500	37.941,62	G14
.4440	Beiträge z. gesetzl. Sozialversicherung für Beschäftigte	150.000	139.000	124.777,15	G14
.5000	Unterhaltung der Grundstücke und baulichen Anlagen	50.000	25.000	22.510,85	G10
.5200	Geräte-, Ausstattungs- u. Ausrüstungsgegenstände, sonst. Gebrauchsgegenstände	30.000	18.000	20.952,31	G11
.5210	Kinderkrippe Heselbach	4.000	3.000	2.470,65	
.5400	Bewirtschaftung der Grundstücke und baulichen Anlagen	22.000	22.000	19.949,65	G13
.5620	Fortbildung Personal	4.000	6.000	5.516,70	
.5700	Weitere Verwaltungs- u. Betriebsausgaben	52.000	50.000	47.290,87	
.5710	Kosten der Mittagsbetreuung				
.5710	Spielgeld KiGa	12.000	12.000	8.071,37	
.6400	Versicherungen, Schadensfälle	3.000	2.500	882,80	
.6520	Post- u. Fernmeldegebühren	2.000	2.000	1.705,23	
.6791	Innere Verrechnung Bauhofleistungen	33.000	62.000	45.296,58	
	Ausgaben	1.122.000	1.037.000	926.489,77	
	UAB 4641 Zu-/Überschuss	-428.000	-281.000	-254.061,89	
4642	Kindergarten Irlacher Weg				
	<b>E i n n a h m e n</b>				
.1710	Zuweisungen für laufende Zwecke vom Land	272.000	256.000	296.643,38	
.1780	Spenden	0	0	0,00	
	Einnahmen	272.000	256.000	296.643,38	
	<b>A u s g a b e n</b>				
.5000	Unterhaltung der Grundstücke und baulichen Anlagen	10.000	10.000	6.893,06	
.5200	Geräte-, Ausstattungs- u. Ausrüstungsgegenstände, sonst. Gebrauchsgegenstände	2.000	1.000	13,00	

Gemeinde 2 Gemeinde Wackersdorf  
 Einzelplan 4 Soziale Sicherung  
 Abschnitt 46 Einrichtungen der Jugendhilfe

Haushaltsstelle		Haushaltsansatz		Ergebnis der Jahresrechnung 2024 EUR	Erläuterungen  Sonst. Amt DVM Vermerk
Nr.	Bezeichnung	2026 EUR	2025 EUR		
1	2	3	4	5	6
.5400	Bewirtschaftung der Grundstücke und baulichen Anlagen	0	0	0,00	
.6400	Versicherungen, Schadensfälle	3.000	3.000	2.697,11	
.6791	Innere Verechnung Bauhofleistungen	1.000	1.000	616,28	
.7000	Zuweisungen BayKiBiG	536.000	476.000	589.030,03	
	Ausgaben	552.000	491.000	599.249,48	
	UAB 4642 Zu-/Überschuss	-280.000	-235.000	-302.606,10	
	Einnahmen	1.851.000	1.887.000	1.922.279,79	
	Ausgaben	3.239.000	3.068.500	2.932.192,44	
	AB 46 Zu-/Überschuss	-1.388.000	-1.181.500	-1.009.912,65	

Gemeinde 2 Gemeinde Wackersdorf  
 Einzelplan 4 Soziale Sicherung  
 Abschnitt 47 Förderung von anderen Trägern der Wohlfahrtspflege und Jugendhilfe

Haushaltsstelle		Haushaltsansatz		Ergebnis der Jahresrechnung 2024 EUR	Erläuterungen  Sonst. Amt DVM Vermerk
Nr.	Bezeichnung	2026 EUR	2025 EUR		
1	2	3	4	5	6
4700	Förderung der Wohlfahrtspflege				
	<b>Einnahmen</b>				
.1720	Zuweisungen für BayKiBiG	38.000	31.000	32.406,92	
	Einnahmen	38.000	31.000	32.406,92	
	<b>Ausgaben</b>				
.7000	Zuschüsse für lfd. Zwecke BayKiBiG	610.500	653.000	575.222,48	
.7010	Zuschüsse Vereine/soziale Einrichtungen	10.000	13.000	6.730,45	
	Ausgaben	620.500	666.000	581.952,93	
	UAB 4700 Zu-/Überschuss	-582.500	-635.000	-549.546,01	
	Einnahmen	38.000	31.000	32.406,92	
	Ausgaben	620.500	666.000	581.952,93	
	AB 47 Zu-/Überschuss	-582.500	-635.000	-549.546,01	
	Einnahmen	1.965.000	2.006.000	2.037.893,14	
	Ausgaben	4.110.000	3.971.000	3.736.913,73	
	EP 4 Zu-/Überschuss	-2.145.000	-1.965.000	-1.699.020,59	

Gemeinde 2 Gemeinde Wackersdorf  
 Einzelplan 5 Gesundheit, Sport, Erholung  
 Abschnitt 55 Förderung des Sports

Haushaltsstelle		Haushaltsansatz		Ergebnis der Jahresrechnung 2024 EUR	Erläuterungen  Sonst. Amt DVM Vermerk
Nr.	Bezeichnung	2026 EUR	2025 EUR		
1	2	3	4	5	6
5500	Förderung des Sports				
	<b>E i n n a h m e n</b>				
.1770	Zuschüsse für laufende Zwecke von übrigen Bereichen	0	0	0,00	
	Einnahmen	0	0	0,00	
	<b>A u s g a b e n</b>				
.7000	Zuschüsse für lfd. Zwecke an Sportvereine	0	0	3.662,47	
	Ausgaben	0	0	3.662,47	
	UAB 5500 Zu-/Überschuss	0	0	-3.662,47	
	Einnahmen	0	0	0,00	
	Ausgaben	0	0	3.662,47	
	AB 55 Zu-/Überschuss	0	0	-3.662,47	

Gemeinde 2 Gemeinde Wackersdorf  
 Einzelplan 5 Gesundheit, Sport, Erholung  
 Abschnitt 56 Eigene Sportstätten

Haushaltsstelle		Haushaltsansatz		Ergebnis der Jahresrechnung	Erläuterungen
Nr.	Bezeichnung	2026	2025	2024	Sonst. Amt DVM Vermerk
1	2	EUR	EUR	EUR	6
5600	Gemeindeeigene Sportanlagen				
	<b>E i n n a h m e n</b>				
.1100	Benutzungsgebühren für Benutzung von eigenen Sportstätten	500	500	505,52	
.1120	Umsatzsteuer	0	0	0,00	
.1400	Mieten und Pachten	4.000	4.000	3.600,00	
.1550	Umsatzsteuererstattung Finanzamt	0	0	0,00	
	Einnahmen	4.500	4.500	4.105,52	
	<b>A u s g a b e n</b>				
.5000	Unterhaltung der Grundstücke und baulichen Anlagen	130.000	90.000	62.761,75	G10
.5100	Unterhaltung des sonstigen unbeweglichen Vermögens	0	0	0,00	
.5200	Geräte, Ausrüstungs- u. Ausstattungs- gegenstände, sonst. Gebrauchsgegenstände	1.000	2.000	0,00	G11
.5400	Bewirtschaftung der Grundstücke, baulichen Anlagen	25.000	30.000	27.521,49	G13
.5500	Haltung von Fahrzeugen	1.000	2.000	1.142,40	G12
.6400	Versicherungen, Schadensfälle	7.500	7.000	6.942,91	
.6430	Vorsteuer	0	0	0,00	
.6440	Vorsteuererstattung an Finanzamt	0	0	0,00	
.6791	Innere Verrechnung Bauhofleistungen	25.000	56.000	41.026,64	
	Ausgaben	189.500	187.000	139.395,19	
	UAB 5600 Zu-/Überschuss	-185.000	-182.500	-135.289,67	
5610	Sporthalle				
	<b>E i n n a h m e n</b>				
.1400	Mieten für Sporthallennutzung	15.000	15.000	350,00	
	Einnahmen	15.000	15.000	350,00	
	<b>A u s g a b e n</b>				
.4140	Beschäftigtenentgelt	26.000	25.000	24.535,97	G14
.4340	Beiträge zur Zusatzvers. f. Beschäftigte	2.000	2.000	1.879,49	G14
.4440	Beiträge z. gesetzl. Sozialversicherung für Beschäftigte	6.000	6.000	5.125,23	G14
.5000	Unterhaltung der Grundstücke und baulichen Anlagen	50.000	70.000	46.603,62	G10
.5200	Geräte-, Ausstattungs- u. Ausrüstungs- gegenstände, sonst. Gebrauchsgegenstände	5.000	4.000	4.505,69	G11
.5400	Bewirtschaftung der Grundstücke und baulichen Anlagen	130.000	130.000	57.386,12	G13
.5500	Haltung von Fahrzeugen	2.000	2.000	0,00	G12
.6400	Versicherungen, Schadensfälle	9.000	9.000	8.610,40	
.6520	Post- u. Fernmeldegebühren	1.000	---	---	
.6791	Innere Verrechnung Bauhofleistungen	12.000	15.000	10.894,95	

Gemeinde 2 Gemeinde Wackersdorf  
 Einzelplan 5 Gesundheit, Sport, Erholung  
 Abschnitt 56 Eigene Sportstätten

Haushaltsstelle		Haushaltsansatz		Ergebnis der Jahresrechnung 2024 EUR	Erläuterungen  Sonst. Amt DVM Vermerk
Nr.	Bezeichnung	2026 EUR	2025 EUR		
1	2	3	4	5	6
	Ausgaben	243.000	263.000	159.541,47	
	UAB 5610 Zu-/Überschuss	-228.000	-248.000	-159.191,47	
	Einnahmen	19.500	19.500	4.455,52	
	Ausgaben	432.500	450.000	298.936,66	
	AB 56 Zu-/Überschuss	-413.000	-430.500	-294.481,14	

Gemeinde 2 Gemeinde Wackersdorf  
 Einzelplan 5 Gesundheit, Sport, Erholung  
 Abschnitt 57 Badeanstalten

Haushaltsstelle		Haushaltsansatz		Ergebnis der Jahresrechnung	Erläuterungen
Nr.	Bezeichnung	2026	2025	2024	Sonst. Amt DVM Vermerk
1	2	EUR	EUR	EUR	6
5700	Freibad				
	<b>E i n n a h m e n</b>				
.1100	Benutzungsgebühren und ähnliche Entgelte	40.000	38.000	38.813,42	
.1120	Umsatzsteuer aus steuerpflichtigen Entgelten	3.000	3.000	2.716,98	
.1550	Umsatzsteuererstattung Finanzamt	6.000	60.000	14.598,89	
	Einnahmen	49.000	101.000	56.129,29	
	<b>A u s g a b e n</b>				
.4140	Beschäftigtenvergütungen	62.000	64.000	38.940,86	G14
.4141	Leistungsentgelt Beschäftigte	1.000	0	0,00	
.4340	Beiträge zur Zusatzversorgungskasse Bayer. Gemeinden für Beschäftigte	5.000	5.000	2.345,95	G14
.4440	Beiträge zur gesetzlichen Sozialversicherung für Beschäftigte	18.000	19.000	10.926,72	G14
.5000	Unterhaltung der Grundstücke und baulichen Anlagen	25.000	20.000	20.768,67	G10
.5100	Unterhaltung des sonstigen unbeweglichen Vermögens	10.000	10.000	0,00	
.5200	Geräte, Ausrüstungs- und Ausstattungsgegenstände	8.000	8.000	3.729,32	G11
.5400	Bewirtschaftung der Grundstücke und baulichen Anlagen	80.000	90.000	62.867,97	G13
.5620	Ausbildung / Fortbildung Badebetrieb	1.000	1.000	1.095,81	
.6400	Versicherungen, Schadensfälle	2.000	2.000	1.606,34	
.6430	Umsatzsteuer an Lieferanten	15.000	15.000	8.759,48	
.6520	Post- u. Fernmeldegebühren Fernwirkanlage Schwimmbad	3.000	2.000	1.791,92	
.6620	Vermischte Ausgaben	500	500	502,99	
.6720	Erstattung Kosten Badmeister	6.000	0	0,00	
.6791	Innere Verrechnung Bauhofleistungen	115.000	165.000	121.032,99	
.6800	Kalkulatorische Kosten, Abschreibungen	76.000	76.000	81.488,76	
.6850	Verzinsung des Anlagekapitals	37.000	37.000	35.850,94	
	Ausgaben	464.500	514.500	391.708,72	
	UAB 5700 Zu-/Überschuss	-415.500	-413.500	-335.579,43	
5701	Kneippanlage				
	<b>E i n n a h m e n</b>				
	Einnahmen	0	0	0,00	
	<b>A u s g a b e n</b>				
.5000	Unterhaltung der Grundstücke und baulichen Anlagen, Kneippanlagen	5.000	5.000	6.437,09	G10
.5200	Geräte-, Ausstattungs- u. Ausrüstungsgegenstände, sonst. Gebrauchsgegenstände	500	500	487,70	G11
.6791	Innere Verrechnung Bauhofleistungen	6.000	6.500	4.864,21	

Gemeinde 2 Gemeinde Wackersdorf  
 Einzelplan 5 Gesundheit, Sport, Erholung  
 Abschnitt 57 Badeanstalten

Haushaltsstelle		Haushaltsansatz		Ergebnis der Jahresrechnung	Erläuterungen
Nr.	Bezeichnung	2026	2025	2024	Sonst. Amt DVM Vermerk
1	2	3	4	5	6
		EUR	EUR	EUR	
5702	Ausgaben	11.500	12.000	11.789,00	
	UAB 5701 Zu-/Überschuss	-11.500	-12.000	-11.789,00	
	Naturkneippanlage				
	<b>Einnahmen</b>				
	Einnahmen	0	0	0,00	
	<b>Ausgaben</b>				
.6791	Innere Verrechnung Bauhofleistungen	1.500	1.000	616,28	
	Ausgaben	1.500	1.000	616,28	
	UAB 5702 Zu-/Überschuss	-1.500	-1.000	-616,28	
	Einnahmen	49.000	101.000	56.129,29	
	Ausgaben	477.500	527.500	404.114,00	
	AB 57 Zu-/Überschuss	-428.500	-426.500	-347.984,71	

Gemeinde 2 Gemeinde Wackersdorf  
 Einzelplan 5 Gesundheit, Sport, Erholung  
 Abschnitt 58 Park- und Gartenanlagen

Haushaltsstelle		Haushaltsansatz		Ergebnis der Jahresrechnung	Erläuterungen
Nr.	Bezeichnung	2026	2025	2024	Sonst. Amt DVM Vermerk
1	2	EUR	EUR	EUR	6
5800	Parkanlagen				
	<b>E i n n a h m e n</b>				
.1740	Zuweisungen u. Zuschüsse f. lfd. Zwecke v. sonst. öffentl. Bereich	8.000	10.000	8.861,75	
	Einnahmen	8.000	10.000	8.861,75	
	<b>A u s g a b e n</b>				
.4140	Beschäftigtenvergütungen	102.000	100.000	87.380,38	G14
.4141	Beschäftigtenvergütung	3.000	3.000	0,00	
	Leistungsentgelt				
.4340	Beiträge zur Zusatzversorgungskasse für Beschäftigte	8.000	7.000	6.606,88	G14
.4440	Beiträge z. gesetzl. Sozialversicherung für Beschäftigte	22.500	22.000	17.620,57	G14
.5000	Unterhaltung der Grundstücke und baulichen Anlagen	20.000	15.000	10.186,38	G10
.5100	Unterhaltung des sonstigen unbeweglichen Vermögens	25.000	15.000	12.217,73	
.5200	Geräte, Ausrüstungs- u. Ausstattungs- gegenstände, sonst. Gebrauchsgegenstände	6.000	6.000	5.725,65	G11
.5300	Mieten und Pachten	1.500	1.500	1.601,11	
.5500	Haltung von Fahrzeugen	5.000	5.000	5.145,99	G12
.6791	Innere Verrechnung Bauhofleistungen	40.000	51.000	37.527,05	
	Ausgaben	233.000	225.500	184.011,74	
	UAB 5800 Zu-/Überschuss	-225.000	-215.500	-175.149,99	
	Einnahmen	8.000	10.000	8.861,75	
	Ausgaben	233.000	225.500	184.011,74	
	AB 58 Zu-/Überschuss	-225.000	-215.500	-175.149,99	

Gemeinde 2 Gemeinde Wackersdorf  
 Einzelplan 5 Gesundheit, Sport, Erholung  
 Abschnitt 59 Sonstige Erholungseinrichtungen

Haushaltsstelle		Haushaltsansatz		Ergebnis der Jahresrechnung	Erläuterungen
Nr.	Bezeichnung	2026	2025	2024	Sonst. Amt DVM Vermerk
1	2	EUR	EUR	EUR	6
5930	Kinderspielplätze				
	<b>Einnahmen</b>				
	Einnahmen	0	0	0,00	
	<b>Ausgaben</b>				
.5000	Unterhaltung der Grundstücke und baulichen Anlagen	2.000	5.000	80,10	
.5100	Unterhaltung des sonstigen unbeweglichen Vermögens	25.000	40.000	45.548,54	
.6791	Innere Verrechnung Bauhofleistungen	50.000	105.000	76.484,75	
	Ausgaben	77.000	150.000	122.113,39	
	UAB 5930 Zu-/Überschuss	-77.000	-150.000	-122.113,39	
	Einnahmen	0	0	0,00	
	Ausgaben	77.000	150.000	122.113,39	
	AB 59 Zu-/Überschuss	-77.000	-150.000	-122.113,39	
	Einnahmen	76.500	130.500	69.446,56	
	Ausgaben	1.220.000	1.353.000	1.012.838,26	
	EP 5 Zu-/Überschuss	-1.143.500	-1.222.500	-943.391,70	

Gemeinde 2 Gemeinde Wackersdorf  
 Einzelplan 6 Bau- und Wohnungswesen, Verkehr  
 Abschnitt 61 Städteplanung, Vermessung, Bauordnung

Haushaltsstelle		Haushaltsansatz		Ergebnis der Jahresrechnung	Erläuterungen
Nr.	Bezeichnung	2026	2025	2024	Sonst. Amt DVM Vermerk
1	2	EUR	EUR	EUR	6
6100	Städtebauliche Planungen				
	<b>Einnahmen</b>				
.1500	Sonstige Verwaltungs- und Betriebseinnahmen	2.000	5.000	461,97	
.1630	Erstattung Umlegungsverfah ZV Interkomm	---	0	0,00	
.1710	Zuweisungen u. Zuschüsse f.lfd. Zwecke vom Land (ISEK)	15.000	30.000	29.200,00	
	<b>Einnahmen</b>	17.000	35.000	29.661,97	
	<b>Ausgaben</b>				
.5700	Vermessungskosten	5.000	5.000	1.334,58	
.6550	Sachverständigen-, Gerichts- u. ähnliche Kosten	60.000	50.000	107.535,52	
.6551	ISEK Städtebau	80.000	70.000	0,00	
.6552	Bebauungsplan Innerorts Beratungsleistung Satzung kommunaler Fördertopf	60.000	60.000	69.091,29	
.6553	Städtebautag	0	0	18,70	
.6554	Umlegungsverfahren ZV Interkom	0	0	0,00	
	<b>Ausgaben</b>	205.000	185.000	177.980,09	
	UAB 6100 Zu-/Überschuss	-188.000	-150.000	-148.318,12	
6150					
	<b>Einnahmen</b>				
	<b>Einnahmen</b>	0	0	0,00	
	<b>Ausgaben</b>				
.6550	Sachverständigen-, Gerichts- u. ähnliche Kosten	---	0	0,00	
	<b>Ausgaben</b>	0	0	0,00	
	UAB 6150 Zu-/Überschuss	0	0	0,00	
	<b>Einnahmen</b>	17.000	35.000	29.661,97	
	<b>Ausgaben</b>	205.000	185.000	177.980,09	
	AB 61 Zu-/Überschuss	-188.000	-150.000	-148.318,12	

Gemeinde 2 Gemeinde Wackersdorf  
 Einzelplan 6 Bau- und Wohnungswesen, Verkehr  
 Abschnitt 62 Wohnungsbauförderung

Haushaltsstelle		Haushaltsansatz		Ergebnis der Jahresrechnung 2024 EUR	Erläuterungen  Sonst. Amt DVM Vermerk
Nr.	Bezeichnung	2026 EUR	2025 EUR		
1	2	3	4	5	6
6200	Wohnungsbauförderung				
	<b>Einnahmen</b>				
.2070	Zinseinnahmen aus Darlehensgewährung von übrigen Bereichen	0	0	97,08	
	<b>Ausgaben</b>				
	Einnahmen	0	0	97,08	
	Ausgaben	0	0	0,00	
	UAB 6200 Zu-/Überschuss	0	0	97,08	
	Einnahmen	0	0	97,08	
	Ausgaben	0	0	0,00	
	AB 62 Zu-/Überschuss	0	0	97,08	

Gemeinde 2 Gemeinde Wackersdorf  
 Einzelplan 6 Bau- und Wohnungswesen, Verkehr  
 Abschnitt 63 Straßen, Wege, Brücken, Allgemeiner Tiefbau

Haushaltsstelle		Haushaltsansatz		Ergebnis der Jahresrechnung 2024 EUR	Erläuterungen  Sonst. Amt DVM Vermerk
Nr.	Bezeichnung	2026 EUR	2025 EUR		
1	2	3	4	5	6
6300	Gemeindliches Straßen- und Wegenetz				
	<b>E i n n a h m e n</b>				
.1500	Sonstige Verwaltungs- und Betriebseinnahmen	3.000	3.000	1.679,00	
.1630	Innere Verrechnungen an VGem und Schulverband Wackersdorf	50.000	50.000	50.006,72	
.1691	Innere Verrechnung Bauhofleistungen	1.406.000	1.818.000	1.321.282,31	
.1710	Zuweisungen u. Zuschüsse vom Freistaat Bayern; Anteil an der Kfz.-Steuer	117.000	117.000	116.500,00	
	Einnahmen	1.576.000	1.988.000	1.489.468,03	
	<b>A u s g a b e n</b>				
.4140	Beschäftigtenvergütungen	1.100.000	1.060.000	953.391,14	G14
.4141	Leistungsentgelt	26.000	22.000	0,00	G14
.4340	Beiträge zur Zusatzversorgungskasse für Beschäftigte	83.000	83.000	76.419,08	G14
.4440	Beiträge zur gesetzl. Sozialversicherung für Beschäftigte	225.000	220.000	197.328,36	G14
.5100	lfd. Unterhaltung und Instandsetzung der Gemeindestraßen, Wege, Brücken	515.000	450.000	383.022,78	
.5110	Gemeindliches Wegenetz Seenrundwege	40.000	80.000	42.221,68	
.5200	Geräte, Ausrüstungs- u. Ausstattungsgegenstände, sonst. Gebrauchsgegenstände	12.000	15.000	9.916,89	G11
.5300	Mieten und Pachten Erbpacht Kirchenparkplatz	2.500	2.500	2.142,00	
.5400	Bewirtschaftung Grundstücke und Anlagen E-Tankstelle Kichenparkplatz	2.000	2.000	1.679,38	
.5500	Haltung von Fahrzeugen	90.000	70.000	93.022,03	G12
.6790	Innere Verrechnung Straßenentwässerung	90.000	90.000	73.983,78	
.6791	Innere Verrechnung Bauhofleistungen	300.000	415.000	304.486,34	
	Ausgaben	2.485.500	2.509.500	2.137.613,46	
	UAB 6300 Zu-/Überschuss	-909.500	-521.500	-648.145,43	
	Einnahmen	1.576.000	1.988.000	1.489.468,03	
	Ausgaben	2.485.500	2.509.500	2.137.613,46	
	AB 63 Zu-/Überschuss	-909.500	-521.500	-648.145,43	

Gemeinde 2 Gemeinde Wackersdorf  
 Einzelplan 6 Bau- und Wohnungswesen, Verkehr  
 Abschnitt 67 Straßenbeleuchtung und -Reinigung

Haushaltsstelle		Haushaltsansatz		Ergebnis der Jahresrechnung	Erläuterungen
Nr.	Bezeichnung	2026	2025	2024	Sonst. Amt DVM Vermerk
1	2	EUR	EUR	EUR	6
6700	Straßenbeleuchtung				
	Einnahmen	0	0	0,00	
	Ausgaben				
.5700	Laufende Betriebsausgaben	130.000	140.000	131.359,13	
	Ausgaben	130.000	140.000	131.359,13	
	UAB 6700 Zu-/Überschuss	-130.000	-140.000	-131.359,13	
6750	Straßenreinigung				
	Einnahmen	0	0	0,00	
	Ausgaben				
.5500	Haltung von Fahrzeugen	5.000	5.000	2.511,50	G12
.5700	Weitere laufende Betriebsausgaben	40.000	50.000	29.682,89	
.6791	Innere Verrechnung Bauhofleistungen	80.000	64.000	46.903,31	
	Ausgaben	125.000	119.000	79.097,70	
	UAB 6750 Zu-/Überschuss	-125.000	-119.000	-79.097,70	
	Einnahmen	0	0	0,00	
	Ausgaben	255.000	259.000	210.456,83	
	AB 67 Zu-/Überschuss	-255.000	-259.000	-210.456,83	

Gemeinde 2 Gemeinde Wackersdorf  
 Einzelplan 6 Bau- und Wohnungswesen, Verkehr  
 Abschnitt 68 Parkeinrichtungen

Haushaltsstelle		Haushaltsansatz		Ergebnis der Jahresrechnung 2024 EUR	Erläuterungen  Sonst. Amt DVM Vermerk
Nr.	Bezeichnung	2026 EUR	2025 EUR		
1	2	3	4	5	6
6800	Parkeinrichtungen				
	Einnahmen	0	0	0,00	
	Ausgaben				
.5000	Unterhaltung der Grundstücke und baulichen Anlagen	15.000	20.000	16.974,78	
	UAB 6800				
	Zu-/Überschuss	-15.000	-20.000	-16.974,78	
	Einnahmen	0	0	0,00	
	Ausgaben	15.000	20.000	16.974,78	
	AB 68				
	Zu-/Überschuss	-15.000	-20.000	-16.974,78	

Gemeinde 2 Gemeinde Wackersdorf  
 Einzelplan 6 Bau- und Wohnungswesen, Verkehr  
 Abschnitt 69 Wasserläufe, Wasserbau

Haushaltsstelle		Haushaltsansatz		Ergebnis der Jahresrechnung	Erläuterungen
Nr.	Bezeichnung	2026	2025	2024	Sonst. Amt DVM Vermerk
1	2	EUR	EUR	EUR	6
6900	Wasserläufe, Wasserbau				
	<b>E i n n a h m e n</b>				
.1710	Zuschüsse Grabenkonzept	15.000	15.000	0,00	
	Einnahmen	15.000	15.000	0,00	
	<b>A u s g a b e n</b>				
.5000	Unterhaltung der Grundstücke und baulichen Anlagen - GEK	50.000	20.000	0,00	
.5100	Unterhaltung des sonstigen unbeweglichen Vermögens (Gräben)	50.000	50.000	16.914,68	
.5500	Haltung von Fahrzeugen	0	0	0,00	G12
.6550	Sachverständigen-, Gerichts- u. ähnliche Kosten	5.000	5.000	0,00	
.6791	Innere Verrechnung Bauhofleistungen	45.000	30.500	22.252,11	
	Ausgaben	150.000	105.500	39.166,79	
	UAB 6900 Zu-/Überschuss	-135.000	-90.500	-39.166,79	
	Einnahmen	15.000	15.000	0,00	
	Ausgaben	150.000	105.500	39.166,79	
	AB 69 Zu-/Überschuss	-135.000	-90.500	-39.166,79	
	Einnahmen	1.608.000	2.038.000	1.519.227,08	
	Ausgaben	3.110.500	3.079.000	2.582.191,95	
	EP 6 Zu-/Überschuss	-1.502.500	-1.041.000	-1.062.964,87	

Gemeinde 2 Gemeinde Wackersdorf  
 Einzelplan 7 Öffentliche Einrichtungen, Wirtschaftsförderung  
 Abschnitt 70 Abwasserbeseitigung

Haushaltsstelle		Haushaltsansatz		Ergebnis der Jahresrechnung	Erläuterungen
Nr.	Bezeichnung	2026	2025	2024	Sonst. Amt DVM Vermerk
1	2	EUR	EUR	EUR	6
7000	Abwasserbeseitigung				
	<b>E i n n a h m e n</b>				
.1100	Benutzungsgebühren und ähnliche Entgelte	750.000	700.000	867.961,40	
.1110	Einleitungsgebühr Gemeinde Steinberg a.S	120.000	120.000	211.911,63	
.1690	Innere Verrechnung s. Straßentwässerungsanteil 6300.6790	90.000	90.000	73.983,78	
.1740	Zuwendungen u. Zuschüsse vom sonst. öffentl. Bereich	0	0	0,00	
	Einnahmen	960.000	910.000	1.153.856,81	
	<b>A u s g a b e n</b>				
.5000	Unterhaltung der Grundstücke und baulichen Anlagen	70.000	70.000	87.164,32	G10
.5200	Geräte, Ausstattungs- u. Ausrüstungs- gegenstände, sonst. Gebrauchsgegenstände	20.000	20.000	4.347,10	G11
.5400	Bewirtschaftung der Grundstücke und baulichen Anlagen	200.000	250.000	204.653,83	G13
.5500	Haltung von Fahrzeugen	3.000	0	0,00	
.5700	Weitere Verwaltungs- u. Betriebsausgaben	500	1.000	0,00	
.6400	Steuern, Versicherungen, Abwasserabgabe	18.000	25.000	23.324,75	
.6520	Post- u. Fernmeldegebühren	0	0	0,00	
.6540	Dienstreisen	500	500	0,00	
.6550	Konzept Kanalsanierung, hydr. Berechnung u. Globalberechnung	1.000	2.000	2.101,47	
.6730	Erstattungen von Verwaltungs- u. Betriebsausgaben an Zweckverbände	500	500	0,00	
.6790	Innere Verrechnung Verwaltung	28.000	28.000	27.025,98	
.6791	Innere Verrechnung Bauhofleistungen	70.000	108.500	79.588,16	
.6800	Kalkulatorische Kosten, Abschreibungen	126.000	126.000	116.191,95	
.6850	Verzinsung des Anlagekapitals	122.000	122.000	108.355,30	
.7130	Zuweisungen an Zweckverband	555.000	550.000	495.799,92	
	Ausgaben	1.214.500	1.303.500	1.148.552,78	
	UAB 7000 Zu-/Überschuss	-254.500	-393.500	5.304,03	
	Einnahmen	960.000	910.000	1.153.856,81	
	Ausgaben	1.214.500	1.303.500	1.148.552,78	
	AB 70 Zu-/Überschuss	-254.500	-393.500	5.304,03	

Gemeinde 2 Gemeinde Wackersdorf  
 Einzelplan 7 Öffentliche Einrichtungen, Wirtschaftsförderung  
 Abschnitt 72 Abfallbeseitigung

Haushaltsstelle		Haushaltsansatz		Ergebnis der Jahresrechnung	Erläuterungen
Nr.	Bezeichnung	2026	2025	2024	Sonst. Amt DVM Vermerk
1	2	EUR	EUR	EUR	6
7200	Abfallbeseitigung				
	<b>E i n n a h m e n</b>				
.1100	Benutzungsgebühren u. ähnliche Entgelte	18.000	14.000	13.594,26	
	Einnahmen	18.000	14.000	13.594,26	
	<b>A u s g a b e n</b>				
.4140	Beschäftigtenentgelt	25.000	28.000	25.688,50	G14
.4340	Beiträge zur Zusatzvers. f. Beschäftigte	1.500	1.500	1.497,04	G14
.4440	Beiträge z. gesetzl. Sozialversicherung für Beschäftigte	7.500	8.000	6.844,62	G14
.5100	Unterhaltung des sonstigen unbewegl. Vermögens, Müllabladeplätze udgl.	110.000	85.000	81.207,75	
.5110	Altlastenverdachtsfläche Meldau	25.000	0	0,00	
.6400	Versicherungen, Schadensfälle	1.500	2.000	1.149,00	
.6791	Innere Verrechnung Bauhofleistungen	15.000	25.500	18.576,44	
	Ausgaben	185.500	150.000	134.963,35	
	UAB 7200 Zu-/Überschuss	-167.500	-136.000	-121.369,09	
7210	Altlastflächen				
	<b>E i n n a h m e n</b>				
	Einnahmen	0	0	0,00	
	<b>A u s g a b e n</b>				
.5100	Unterhaltung des sonstigen unbeweglichen Vermögens	---	0	0,00	
	Ausgaben	0	0	0,00	
	UAB 7210 Zu-/Überschuss	0	0	0,00	
	Einnahmen	18.000	14.000	13.594,26	
	Ausgaben	185.500	150.000	134.963,35	
	AB 72 Zu-/Überschuss	-167.500	-136.000	-121.369,09	

Gemeinde 2 Gemeinde Wackersdorf  
 Einzelplan 7 Öffentliche Einrichtungen, Wirtschaftsförderung  
 Abschnitt 73 Märkte

Haushaltsstelle		Haushaltsansatz		Ergebnis der Jahresrechnung	Erläuterungen
Nr.	Bezeichnung	2026	2025	2024	Sonst. Amt DVM Vermerk
1	2	EUR	EUR	EUR	6
7310	Weihnachtsmarkt				
	Einnahmen	0	0	0,00	
	Ausgaben				
.5200	Geräte-, Ausstattungs- u. Ausrüstungs- gegenstände, sonst. Gebrauchsgegenstände	2.500	3.000	3.228,33	G11
.5500	Haltung von Fahrzeugen	2.000	2.000	1.194,76	G12
.5700	Weitere Verwaltungs- u. Betriebsausgaben	10.000	10.000	8.033,52	
.6400	Versicherungen, Schadensfälle	500	500	195,00	
.6791	Innere Verrechnung Bauhofleistungen	15.000	16.500	12.171,53	
	Ausgaben	30.000	32.000	24.823,14	
	UAB 7310 Zu-/Überschuss	-30.000	-32.000	-24.823,14	
7350	Weihnachtsbeleuchtung				
	Einnahmen	0	0	0,00	
	Ausgaben				
.5100	Unterhaltung des sonstigen unbeweglichen Vermögens	1.500	3.000	0,00	
.5500	Haltung von Fahrzeugen	2.000	2.000	2.303,84	G12
.6791	Innere Verrechnung Bauhofleistungen	5.000	6.000	4.247,93	
	Ausgaben	8.500	11.000	6.551,77	
	UAB 7350 Zu-/Überschuss	-8.500	-11.000	-6.551,77	
	Einnahmen	0	0	0,00	
	Ausgaben	38.500	43.000	31.374,91	
	AB 73 Zu-/Überschuss	-38.500	-43.000	-31.374,91	

Gemeinde 2 Gemeinde Wackersdorf  
 Einzelplan 7 Öffentliche Einrichtungen, Wirtschaftsförderung  
 Abschnitt 75 Bestattungswesen

Haushaltsstelle		Haushaltsansatz		Ergebnis der Jahresrechnung	Erläuterungen
Nr.	Bezeichnung	2026	2025	2024	Sonst. Amt DVM Vermerk
1	2	EUR	EUR	EUR	6
7500	Friedhof				
	<b>Einnahmen</b>				
.1100	Bestattungsgebühren	18.000	20.000	17.413,50	
.1110	Grabplatzgebühren	40.000	40.000	59.291,00	
.1400	Mieten und Pachten	0	0	50,00	
	<b>Einnahmen</b>	<b>58.000</b>	<b>60.000</b>	<b>76.754,50</b>	
	<b>Ausgaben</b>				
.5000	Unterhaltung der Grundstücke und baulichen Anlagen	15.000	30.000	43.806,54	G10
.5100	Unterhaltung des sonstigen unbeweglichen Vermögens	15.000	15.000	8.151,52	
.5200	Geräte-, Ausstattungs- u. Ausrüstungsgegenstände, sonst. Gebrauchsgegenstände	1.500	1.000	19,39	G11
.5400	Bewirtschaftungskosten der Grundstücke u. baulichen Anlagen	12.000	15.000	10.409,37	G13
.5500	Haltung von Fahrzeugen	0	0	0,00	G12
.5700	Weitere Verwaltungs- u. Betriebsausgaben	18.000	20.000	14.824,50	
.6400	Abrechnung Bestattungsunternehmen				
.6400	Versicherungen, Schadensfälle	1.000	1.000	813,79	
.6790	Innere Verrechnung Verwaltung	17.000	17.000	15.849,50	
.6791	Innere Verrechnung Bauhofleistungen	33.000	43.500	31.980,53	
.6800	Kalkulatorische Kosten, Abschreibungen	50.000	50.000	35.458,53	
.6850	Verzinsung des Anlagekapitals	32.000	32.000	30.993,25	
	<b>Ausgaben</b>	<b>194.500</b>	<b>224.500</b>	<b>192.306,92</b>	
	<b>Zu-/Überschuss</b>	<b>-136.500</b>	<b>-164.500</b>	<b>-115.552,42</b>	
	UAB 7500				
	<b>Einnahmen</b>	<b>58.000</b>	<b>60.000</b>	<b>76.754,50</b>	
	<b>Ausgaben</b>	<b>194.500</b>	<b>224.500</b>	<b>192.306,92</b>	
	<b>Zu-/Überschuss</b>	<b>-136.500</b>	<b>-164.500</b>	<b>-115.552,42</b>	
	AB 75				

Gemeinde 2 Gemeinde Wackersdorf  
 Einzelplan 7 Öffentliche Einrichtungen, Wirtschaftsförderung  
 Abschnitt 76 Sonstige öffentliche Einrichtungen

Haushaltsstelle		Haushaltsansatz		Ergebnis der Jahresrechnung 2024 EUR	Erläuterungen  Sonst. Amt DVM Vermerk
Nr.	Bezeichnung	2026 EUR	2025 EUR		
1	2	3	4	5	6
7610	Plakatanschlag				
	<b>E i n n a h m e n</b>				
.1400	Einnahmen aus Vermietung und Verpachtung von Plakattafeln	500	500	88,58	
	<b>A u s g a b e n</b>				
	Einnahmen	500	500	88,58	
	Ausgaben	0	0	0,00	
	UAB 7610 Zu-/Überschuss	500	500	88,58	
	Einnahmen	500	500	88,58	
	Ausgaben	0	0	0,00	
	AB 76 Zu-/Überschuss	500	500	88,58	

Gemeinde 2 Gemeinde Wackersdorf  
 Einzelplan 7 Öffentliche Einrichtungen, Wirtschaftsförderung  
 Abschnitt 77 Hilfsbetriebe der Verwaltung

Haushaltsstelle		Haushaltsansatz		Ergebnis der Jahresrechnung	Erläuterungen
Nr.	Bezeichnung	2026	2025	2024	Sonst. Amt DVM Vermerk
1	2	EUR	EUR	EUR	6
7710	Bauhof für Hoch- und Tiefbau				
	<b>E i n n a h m e n</b>				
.1500	Sonstige Verwaltungs- und Betriebseinnahmen	1.500	1.500	1.601,50	
	Einnahmen	1.500	1.500	1.601,50	
	<b>A u s g a b e n</b>				
.4140	Beschäftigtenvergütung	145.000	142.000	144.157,27	G14
.4141	Leistungsentgelt Beschäftigte	3.500	3.000	0,00	G14
.4340	Beiträge zur Zusatzvers.Kasse für Beschäftigte	13.000	13.000	11.389,46	G14
.4440	Beitrag zur gesetzl. Sozialvers. für Beschäftigte	33.000	31.000	30.312,74	G14
.5000	Unterhaltung der Grundstücke und baulichen Anlagen	30.000	20.000	30.881,22	G10
.5200	Geräte, Ausrüstungs- und Ausstattungsgegenstände	30.000	45.000	58.450,78	G11
.5210	IT - Geräte und Ausstattungsgegenstände	34.000	---	---	
.5400	Bewirtschaftung der Grundstücke und baulichen Anlagen	45.000	50.000	44.052,38	G13
.5500	Haltung von Fahrzeugen	40.000	40.000	41.220,73	G12
.5620	Fortbildungsmaßnahmen	8.000	10.000	16.252,55	
.6400	Steuern, Versicherungen	4.000	4.000	3.102,15	
.6500	Bürobedarf	1.500	1.500	727,74	
.6510	Bücher und Zeitschriften	1.000	1.000	634,59	
.6520	Post- und Fernmeldegebühren	8.000	9.000	8.020,82	
.6540	Dienstreisen	500	500	12,00	
.6550	Sachverständigen-, Gerichts- u. ähnliche Kosten	14.000	10.000	10.998,80	
.6580	Sonstige Geschäftsausgaben	500	500	235,29	
.6791	Innere Verrechnung Bauhofleistungen	80.000	100.000	73.161,24	
	Ausgaben	491.000	480.500	473.609,76	
	UAB 7710 Zu-/Überschuss	-489.500	-479.000	-472.008,26	
	Einnahmen	1.500	1.500	1.601,50	
	Ausgaben	491.000	480.500	473.609,76	
	AB 77 Zu-/Überschuss	-489.500	-479.000	-472.008,26	

Gemeinde 2 Gemeinde Wackersdorf  
 Einzelplan 7 Öffentliche Einrichtungen, Wirtschaftsförderung  
 Abschnitt 79 Fremdenverkehr, Sonstige Förderung von Wirtschaft und Verkehr

Haushaltsstelle		Haushaltsansatz		Ergebnis der Jahresrechnung	Erläuterungen
Nr.	Bezeichnung	2026	2025	2024	Sonst. Amt DVM Vermerk
1	2	EUR	EUR	EUR	6
7900	Fremdenverkehr, sonstige Förderung von Wirtschaft und Verkehr				
	<b>E i n n a h m e n</b>				
.1120	Umsatzsteuer aus steuerpfl. Entgelten	500	500	421,91	
.1190	Parkgebühren Taucherparkplatz	2.500	3.000	2.220,69	
.1191	Einnahmen Zweckverband Kommunale Verkehrsüberwachung	15.000	15.000	16.613,45	
.1400	Pacht Erlebnispark	3.000	2.000	0,00	
.1550	Wasser-Fisch-Natur Umsatzsteuererstattung	500	500	140,41	
	<b>Einnahmen</b>	21.500	21.000	19.396,46	
	<b>A u s g a b e n</b>				
.4140	Beschäftigtenentgelt	3.000	6.000	2.826,91	G14
.4340	Beiträge zur Zusatzvers. f. Beschäftigte	500	500	398,46	G14
.4440	Beiträge z. gesetzl. Sozialversicherung für Beschäftigte	500	1.000	529,42	G14
.5000	Unterhaltung der Grundstücke	20.000	22.000	23.012,50	G10
.5010	Erlebnispark Wasser/Fisch/Natur Toilettenanlage Großparkplatz	2.500	1.500	1.724,84	
.5100	Unterhaltung des sonstigen unbeweglichen Vermögens	2.000	2.000	0,00	
.5130	Parkplätze/Automaten	4.000	4.500	3.959,20	
.5200	Geräte-, Ausstattungs- u. Ausrüstungsgegenstände, sonst. Gebrauchsgegenstände	2.000	500	0,00	G11
.5400	Bewirtschaftung Erlebnispark Wasser/Fisch/Natur	4.000	5.000	2.721,98	G13
.5500	Haltung von Fahrzeugen Carsharing	0	2.000	7.125,72	
.5700	Weitere Verwaltungs- u. Betriebsausgaben Sicherheitsdienst Seengebiet	55.000	70.000	41.546,46	
.6200	Sonstige laufende Betriebsausgaben	4.000	4.000	0,00	
.6400	Versicherungen, Schadensfälle	4.000	4.000	3.910,77	
.6430	Vorsteuer	1.000	1.000	740,10	
.6520	Post- u. Fernmeldegebühren	1.000	0	0,00	
.6550	Sachverständigen-, Gerichts- u. ähnliche Kosten	0	30.000	0,00	
.6610	Mitgliedsbeiträge an Fremdenverkehr	42.000	40.000	39.104,79	
.6791	Innere Verrechnung Bauhofleistungen Erlebnispark Wasser/Fisch/Natur	45.000	49.000	35.964,34	
.7130	Zweckverband Interkommunales Gewerbegeb. Verwaltungsumlage	63.000	63.000	45.000,00	
.7180	Verbesserung der Busanbindung Industriegebiet	0	0	0,00	

Gemeinde 2 Gemeinde Wackersdorf  
 Einzelplan 7 Öffentliche Einrichtungen, Wirtschaftsförderung  
 Abschnitt 79 Fremdenverkehr, Sonstige Förderung von Wirtschaft und Verkehr

Haushaltsstelle		Haushaltsansatz		Ergebnis der Jahresrechnung 2024 EUR	Erläuterungen  Sonst. Amt DVM Vermerk
Nr.	Bezeichnung	2026 EUR	2025 EUR		
1	2	3	4	5	6
7910	Ausgaben	253.500	306.000	208.565,49	
	UAB 7900 Zu-/Überschuss	-232.000	-285.000	-189.169,03	
	Sonstige Förderung von Wirtschaft und Verkehr				
	<b>Einnahmen</b>				
	Einnahmen	0	0	0,00	
	<b>Ausgaben</b>				
.5700	Weitere Verwaltungs- u. Betriebsausgaben	3.000	1.000	0,00	
	Ausgaben	3.000	1.000	0,00	
	UAB 7910 Zu-/Überschuss	-3.000	-1.000	0,00	
	Einnahmen	21.500	21.000	19.396,46	
	Ausgaben	256.500	307.000	208.565,49	
	AB 79 Zu-/Überschuss	-235.000	-286.000	-189.169,03	
	Einnahmen	1.059.500	1.007.000	1.265.292,11	
	Ausgaben	2.380.500	2.508.500	2.189.373,21	
	EP 7 Zu-/Überschuss	-1.321.000	-1.501.500	-924.081,10	

Gemeinde 2 Gemeinde Wackersdorf  
 Einzelplan 8 Wirtschaftl. Unternehmen, Allgem. Grund- und Sondervermögen  
 Abschnitt 81 Versorgungsunternehmen

Haushaltsstelle		Haushaltsansatz		Ergebnis der Jahresrechnung	Erläuterungen
Nr.	Bezeichnung	2026	2025	2024	Sonst. Amt DVM Vermerk
1	2	EUR	EUR	EUR	6
8100	Elektrizitätsversorgung				
	<b>E i n n a h m e n</b>				
.1120	PV Anlagen Umsatzsteuer	2.000	2.000	2.033,18	
.1500	Sonstige Verwaltungs- und Betriebseinnahmen	15.000	20.000	15.399,73	
.1510	E-Ladesäulen Erstattungen	1.500	0	0,00	
.1550	PV Anlagen Erstattung Umsatzsteuer	5.000	0	0,00	
.2200	Konzessionsabgabe	200.000	220.000	204.698,83	
	Einnahmen	223.500	242.000	222.131,74	
	<b>A u s g a b e n</b>				
.5100	Unterhaltung des sonstigen unbeweglichen Vermögens	10.000	10.000	3.454,37	
.6400	Versicherungen, Schadensfälle	500	500	230,39	
.6430	PV Anlagen Vorsteuer	8.000	8.000	8.238,35	
.6550	Sachverständigen-, Gerichts- u. ähnliche Kosten	2.500	2.500	2.146,36	
.6790	Innere Verrechnung Verwaltungskostenbeitrag	4.000	4.000	3.629,50	
.6791	Innere Verrechnung PV Anlagen	1.500	1.500	968,44	
.6800	Kalkulatorische Kosten, Abschreibungen	26.000	26.000	17.528,70	
.6850	Verzinsung des Anlagekapitals	8.000	8.000	7.457,33	
	Ausgaben	60.500	60.500	43.653,44	
	UAB 8100 Zu-/Überschuss	163.000	181.500	178.478,30	
8150	Wasserversorgung				
	<b>E i n n a h m e n</b>				
.1100	Entgelte für Wasserlieferung	700.000	650.000	795.136,79	
.1110	Entgelte für die Unterhaltung der Anschlüsse	3.000	3.000	2.021,40	
.1120	Umsatzsteuer aus steuer- pflichtigen Entgelten	50.000	50.000	58.021,77	
.1500	Sonstige Verwaltungs- und Betriebseinnahmen	500	500	0,00	
.1550	Umsatzsteuererstattung Finanzamt	100.000	100.000	27.635,67	
.1680	Erstattung Versicherungsschaden	0	0	0,00	
	Einnahmen	853.500	803.500	882.815,63	
	<b>A u s g a b e n</b>				
.4140	Beschäftigtenentgelt	---	0	0,00	G14
.4340	Beiträge zur Zusatzvers. f. Beschäftigte	---	0	0,00	
.4440	Beiträge z. gesetzl. Sozialversicherung für Beschäftigte	---	0	0,00	G14
.5000	Lfd. Unterhaltung der Grundstücke und baulichen Anlagen	45.000	40.000	45.348,95	G10
.5100	Unterhaltung des sonstigen unbeweglichen Vermögens	30.000	30.000	31.735,38	

Gemeinde 2 Gemeinde Wackersdorf  
 Einzelplan 8 Wirtschaftl. Unternehmen, Allgem. Grund- und Sondervermögen  
 Abschnitt 81 Versorgungsunternehmen

Haushaltsstelle		Haushaltsansatz		Ergebnis der Jahresrechnung	Erläuterungen
Nr.	Bezeichnung	2026	2025	2024	Sonst. Amt DVM Vermerk
1	2	EUR	EUR	EUR	6
.5200	Geräte, Ausstattungs- u. Ausrüstungs- gegenstände, sonst. Gebrauchsgegenstände	35.000	30.000	33.108,40	G11
.5210	IT Geräte- und Unterhaltskosten	8.000	0	0,00	
.5400	Bewirtschaftungskosten der Grundstücke und baulichen Anlagen	250.000	280.000	256.868,78	G13
.5500	Haltung von Fahrzeugen	3.000	5.000	3.144,36	G12
.5620	Aus- und Fortbildungskosten	1.000	2.000	120,00	
.5700	Weitere Verwaltungs- u. Betriebsausgaben	500	1.000	227,00	
.6200	Sonstige laufende Betriebsausgaben	500	1.000	65,00	
.6400	Versicherungen, Schadensfälle	9.500	8.500	1.519,16	
.6430	Steuern, Versicherungen, Schadensfälle, Umsatzsteuer an Lieferanten usw.	150.000	100.000	136.270,65	
.6520	Post- und Fernmeldegebühren	1.500	2.000	2.150,28	
.6540	Dienstreisen	500	500	0,00	
.6550	Globalberechnung, Sachverständigen- und ähnliche Kosten	8.000	8.000	6.912,85	
.6790	Innere Verrechnung	38.000	38.000	35.768,98	
.6791	Innere Verrechnung Bauhofleistungen	165.000	161.500	118.391,79	
.6800	Abschreibungen	255.000	255.000	250.860,37	
.6850	Verzinsung des Anlagenkapitals	176.000	176.000	168.595,76	
	Ausgaben	1.176.500	1.138.500	1.091.087,71	
	UAB 8150 Zu-/Überschuss	-323.000	-335.000	-208.272,08	
8160	Fernwärmeversorgung				
	E i n n a h m e n				
.1100	Benutzungsgebühren und ähnliche Entgelte Wärmeverbrauchsabrechnung BKHWH	75.000	70.000	71.759,24	
.1120	Umsatzsteuer	0	0	0,00	
.1500	Sonstige Betriebseinnahmen	0	0	0,00	
	Einspeisevergütung PV/Eigenverbrauch				
.1550	Erstattung Umsatzsteuer BHW und PV Anlage	4.000	4.000	2.536,79	
.1700	Bundesmittel Zuwendung Wärmeplanung	0	0	0,00	
.1710	Staatszuschüsse vom Land	0	0	0,00	
	Umsetzungsbegleitung Energie				
	Einnahmen	79.000	74.000	74.296,03	
	A u s g a b e n				
.5000	Unterhaltung der Grundstücke und baulichen Anlagen	12.000	8.000	4.250,86	G10
.5200	Geräte-, Ausstattungs- u. Ausrüstungs- gegenstände, sonst. Gebrauchsgegenstände	9.000	1.000	0,00	G11
.5400	Bewirtschaftung der Grundstücke und baulichen Anlagen	60.000	80.000	48.917,66	G13
.6400	Versicherungen, Schadensfälle	500	500	152,93	
.6430	Vorsteuer	0	0	0,00	
.6550	Sachverständigen-, Gerichts- u. ähnliche Kosten	88.000	78.000	10.059,42	

Gemeinde 2 Gemeinde Wackersdorf  
 Einzelplan 8 Wirtschaftl. Unternehmen, Allgem. Grund- und Sondervermögen  
 Abschnitt 81 Versorgungsunternehmen

Haushaltsstelle		Haushaltsansatz		Ergebnis der Jahresrechnung	Erläuterungen
Nr.	Bezeichnung	2026	2025	2024	Sonst. Amt DVM Vermerk
1	2	3	4	5	6
		EUR	EUR	EUR	
.6790	Innere Verrechnung Verwaltungskostenbeitrag	1.500	1.000	1.030,50	
.6791	Innere Verrechnung Bauhofleistungen	8.000	10.000	7.131,24	
.6800	Kalkulatorische Kosten, Abschreibungen BHKW	22.000	22.000	21.074,00	
.6850	Verzinsung des Anlagekapitals BHKW	11.000	11.000	10.496,48	
	Ausgaben	212.000	211.500	103.113,09	
	UAB 8160 Zu-/Überschuss	-133.000	-137.500	-28.817,06	
8161	Arealstromnetz/Wärmeversorgung				
	E i n n a h m e n				
.1100	Benutzungsgebühren und ähnliche Entgelte Arealstromnetz - Wärme	75.000	75.000	0,00	
.1110	Benutzungsgebühren Strom	75.000	75.000	0,00	
.1120	Umsatzsteuer	0	0	0,00	
.1550	Erstattung Umsatzsteuer	0	0	0,00	
	Einnahmen	150.000	150.000	0,00	
	A u s g a b e n				
.5000	Unterhaltung der Grundstücke und baulichen Anlagen	1.000	1.000	0,00	
.5200	Geräte-, Ausstattungs- u. Ausrüstungs- gegenstände, sonst. Gebrauchsgegenstände	500	1.000	0,00	
.5400	Bewirtschaftung der Grundstücke und baulichen Anlagen	170.000	60.000	46.759,40	
.6380	Blockheizkraftwerk Nutzungsvereinbarung Bayernwerk	115.000	115.000	101.370,70	
.6430	Vorsteuer	0	0	0,00	
.6790	Innere Verrechnung Verwaltungskostenbeitrag	3.000	3.000	0,00	
	Ausgaben	289.500	180.000	148.130,10	
	UAB 8161 Zu-/Überschuss	-139.500	-30.000	-148.130,10	
	Einnahmen	1.306.000	1.269.500	1.179.243,40	
	Ausgaben	1.738.500	1.590.500	1.385.984,34	
	AB 81 Zu-/Überschuss	-432.500	-321.000	-206.740,94	

Gemeinde 2 Gemeinde Wackersdorf  
 Einzelplan 8 Wirtschaftl. Unternehmen, Allgem. Grund- und Sondervermögen  
 Abschnitt 85 Land- und forstwirtschaftliche Unternehmen

Haushaltsstelle		Haushaltsansatz		Ergebnis der Jahresrechnung	Erläuterungen
Nr.	Bezeichnung	2026	2025	2024	Sonst. Amt DVM Vermerk
1	2	EUR	EUR	EUR	6
8550	Forstwirtschaftliche Unternehmen				
	<b>E i n n a h m e n</b>				
.1120	Umsatzsteuer aus steuerpflichtigen Entgelten	2.000	0	609,55	
.1310	Einnahmen aus der Forsthauptnutzung	20.000	20.000	4.656,95	
.1550	Umsatzsteuererstattung vom Finanzamt	6.000	1.000	1.758,08	
.1700	Bundeswaldprämie	0	0	4.715,00	
	Einnahmen	28.000	21.000	11.739,58	
	<b>A u s g a b e n</b>				
.4140	Beschäftigtenvergütung	1.500	1.000	0,00	G14
.4340	Beiträge zur Zusatzvers. f. Beschäftigte	0	0	0,00	
.4440	Beiträge zur gesetzlichen Sozialversicherung f. Beschäftigte	500	500	0,00	G14
.5100	Laufende Unterhaltung der Forstkulturen	30.000	40.000	25.863,99	
.5200	Geräte, Ausstattungs- u. Ausrüstungsgegenstände, sonst. Gebrauchsgegenstände	2.000	2.000	2.214,99	G11
.5400	Bewirtschaftungskosten	10.000	15.000	8.894,01	G13
.5500	Haltung von Fahrzeugen	0	0	0,00	G12
.6400	Versicherungen, Schadensfälle	1.000	1.000	803,49	
.6420	Umsatzsteuerabführung	0	0	0,00	
.6430	Vorsteuer	6.000	6.000	6.875,98	
.6440	Berufsgenossenschaft	6.000	9.000	7.256,09	
.6610	Mitgliedsbeiträge an Verbände, Vereine udgl.	500	500	50,00	
.6791	Innere Verrechnung Bauhofleistungen	5.000	20.000	14.790,72	
	Ausgaben	62.500	95.000	66.749,27	
	UAB 8550 Zu-/Überschuss	-34.500	-74.000	-55.009,69	
	Einnahmen	28.000	21.000	11.739,58	
	Ausgaben	62.500	95.000	66.749,27	
	AB 85 Zu-/Überschuss	-34.500	-74.000	-55.009,69	

Gemeinde 2 Gemeinde Wackersdorf  
 Einzelplan 8 Wirtschaftl. Unternehmen, Allgem. Grund- und Sondervermögen  
 Abschnitt 87 Gleisanlage WTF

Haushaltsstelle		Haushaltsansatz		Ergebnis der Jahresrechnung	Erläuterungen
Nr.	Bezeichnung	2026	2025	2024	Sonst. Amt DVM Vermerk
1	2	EUR	EUR	EUR	6
8700	Sonstige wirtschaftl. Unternehmen				
	<b>Einnahmen</b>				
	Einnahmen	0	0	0,00	
	<b>Ausgaben</b>				
.6380	E-Ladesäulen und E-Carsharing	0	5.000	0,00	
.7160	Beteiligung an Betriebskosten Business Forum	60.000	60.000	0,00	
	Ausgaben	60.000	65.000	0,00	
	UAB 8700 Zu-/Überschuss	-60.000	-65.000	0,00	
8761	Gleisanlage WTF				
	<b>Einnahmen</b>				
.1100	Benutzungsgebühren und ähnliche Entgelte für Gleisanlage WTF, IG Nord	400.000	150.000	8.284,85	
	Einnahmen	400.000	150.000	8.284,85	
	<b>Ausgaben</b>				
.5000	Unterhaltung der Grundstücke und baulichen Anlagen	435.000	220.000	13.469,29	G10
.5500	Haltung von Fahrzeugen	0	0	0,00	G12
.6791	Innere Verrechnung Bauhofleistungen	1.500	1.500	968,44	
	Ausgaben	436.500	221.500	14.437,73	
	UAB 8761 Zu-/Überschuss	-36.500	-71.500	-6.152,88	
	Einnahmen	400.000	150.000	8.284,85	
	Ausgaben	496.500	286.500	14.437,73	
	AB 87 Zu-/Überschuss	-96.500	-136.500	-6.152,88	

Gemeinde 2 Gemeinde Wackersdorf  
 Einzelplan 8 Wirtschaftl. Unternehmen, Allgem. Grund- und Sondervermögen  
 Abschnitt 88 Allgemeines Grundvermögen

Haushaltsstelle		Haushaltsansatz		Ergebnis der Jahresrechnung	Erläuterungen
Nr.	Bezeichnung	2026	2025	2024	Sonst. Amt DVM Vermerk
1	2	EUR	EUR	EUR	6
8800	Wohn- u. Geschäftsgrundstücke				
	<b>E i n n a h m e n</b>				
.1400	Mieten	200.000	200.000	187.943,03	
.1410	Betriebskosten Mietwohnungen	70.000	70.000	51.436,71	
.1500	Sonstige Verwaltungs- u. Betriebseinnahmen	2.500	500	6.326,03	
	Einnahmen	272.500	270.500	245.705,77	
	<b>A u s g a b e n</b>				
.5000	Unterhaltung der Grundstücke und baulichen Anlagen	150.000	160.000	186.712,46	G10
.5400	Bewirtschaftung der Grundstücke und baulichen Anlagen	70.000	70.000	99.103,09	G13
.5500	Haltung von Fahrzeugen	0	0	0,00	G12
.6400	Steuern, Versicherungen, Schadensfälle	9.000	9.000	8.818,27	
.6791	Innere Verrechnung Bauhofleistungen	15.000	26.500	19.280,76	
	Ausgaben	244.000	265.500	313.914,58	
	UAB 8800 Zu-/Überschuss	28.500	5.000	-68.208,81	
8810	Sonstiges Grundvermögen				
	<b>E i n n a h m e n</b>				
.1120	Umsatzsteuer	5.500	5.000	5.363,73	
.1400	gewerbl. Vermietung/Verpachtung/Funk				
.1410	Pachteinnahmen gemeindeeig. Grundstücke	10.000	11.000	6.113,79	
.1410	Geschäftsgrundstück	60.000	55.000	53.057,02	
.1420	Erbpachtverträge				
.1420	Einnahmen aus Vermietung Mobilfunk	28.000	27.000	26.776,75	
.1430	Einnahmen Jagdpacht	1.500	1.500	1.453,40	
.1440	Einnahmen Vermietung	10.000	10.000	10.143,49	
.1550	Gewerbe-/Geschäftsgrundstücke				
.1550	Umsatzsteuererstattung vom Finanzamt	0	0	0,00	
	Einnahmen	115.000	109.500	102.908,18	
	<b>A u s g a b e n</b>				
.5000	Unterhaltung der Grundstücke	30.000	40.000	9.521,34	G10
.5010	Ausgleichsmaßnahmen im Gemeindegebiet				
.5010	Hundewiese	1.000	1.500	6.721,57	
.5020	Unterhalt unbebaute Grundstücke	5.000	5.000	0,00	
.5400	Bewirtschaftungskosten	1.500	1.000	464,27	G13
.5700	Weitere Verwaltungs- u. Betriebsausgaben	3.000	3.000	2.854,00	
.6400	Jagdpacht				
.6400	Steuern, Versicherungen, Schadensfälle	5.000	5.000	3.387,84	
.6430	Vorsteuer	0	0	0,00	
.6440	Vorsteuerabführung Finanzamt	5.000	6.000	4.882,81	
.6550	Sachverständigen-, Gerichts- u. ähnliche Kosten	25.000	20.000	15.345,85	
.6791	Innere Verrechnung Bauhofleistungen	3.000	1.500	902,41	

Gemeinde 2 Gemeinde Wackersdorf  
 Einzelplan 8 Wirtschaftl. Unternehmen, Allgem. Grund- und Sondervermögen  
 Abschnitt 88 Allgemeines Grundvermögen

Haushaltsstelle		Haushaltsansatz		Ergebnis der Jahresrechnung	Erläuterungen
Nr.	Bezeichnung	2026	2025	2024	Sonst. Amt DVM Vermerk
1	2	3	4	5	6
		EUR	EUR	EUR	
	Ausgaben	78.500	83.000	44.080,09	
	UAB 8810 Zu-/Überschuss	36.500	26.500	58.828,09	
8850	Ärztehaus				
	<b>E i n n a h m e n</b>				
.1120	Einnahmen Umsatzsteuer	0	0	302,57	
.1400	Mieten für Räume im Ärztehaus	160.000	160.000	157.399,44	
.1410	Betriebskosten	100.000	70.000	65.487,68	
.1500	Sonstige Verwaltungs- und Betriebseinnahmen	0	0	1.592,49	
.1550	Erstattung Vorsteuer	35.000	35.000	159.140,57	
.1770	Zuweisungen und Zuschüsse für lfd. Zwecke vom übrigen Bereich	0	0	0,00	
	<b>E i n n a h m e n</b>	295.000	265.000	383.922,75	
	<b>A u s g a b e n</b>				
.5000	Unterhaltung der Grundstücke und baulichen Anlagen	80.000	80.000	53.819,78	
.5100	Unterhaltung des sonstigen unbeweglichen Vermögens	10.000	15.000	0,00	
.5200	Geräte-, Ausstattungs- u. Ausrüstungs- gegenstände, sonst. Gebrauchsgegenstände	2.000	1.000	562,89	
.5400	Bewirtschaftung der Grundstücke und baulichen Anlagen	8.000	25.000	8.750,22	
.5500	Haltung von Fahrzeugen	0	0	0,00	
.5700	Weitere Verwaltungs- u. Betriebsausgaben	0	0	0,00	
.6400	Versicherungen, Schadensfälle	8.000	8.000	7.720,43	
.6420	Ertragssteuern (Körperschaftsteuer)	4.000	0	0,00	
.6430	Ausgaben Umsatzsteuer	0	0	217,68	
.6440	Vorsteuerabführung Finanzamt	0	0	0,00	
.6520	Post- u. Fernmeldegebühren	500	1.000	---	
.6550	Sachverständigen-, Gerichts- u. ähnliche Kosten	5.000	8.000	3.622,60	
.6790	Innere Verrechnung - Verwaltungskosten	17.500	17.000	16.221,00	
.6791	Innere Verrechnung Bauhofleistungen	1.000	2.500	1.936,88	
.6800	Kalkulatorische Kosten, Abschreibungen	155.000	155.000	172.034,12	
.6850	Verzinsung des Anlagekapitals	144.000	144.000	96.670,41	
	<b>A u s g a b e n</b>	435.000	456.500	361.556,01	
	UAB 8850 Zu-/Überschuss	-140.000	-191.500	22.366,74	
	<b>E i n n a h m e n</b>	682.500	645.000	732.536,70	
	<b>A u s g a b e n</b>	757.500	805.000	719.550,68	
	AB 88 Zu-/Überschuss	-75.000	-160.000	12.986,02	

Gemeinde 2 Gemeinde Wackersdorf  
 Einzelplan 8 Wirtschaftl. Unternehmen, Allgem. Grund- und Sondervermögen  
 Abschnitt 89 Sondervermögen Stiftung Elisabeth Heyder

Haushaltsstelle		Haushaltsansatz		Ergebnis der Jahresrechnung 2024 EUR	Erläuterungen  Sonst. Amt DVM Vermerk
Nr.	Bezeichnung	2026 EUR	2025 EUR		
1	2	3	4	5	6
8900	Sondervermögen Stiftung Elisabeth Heyder				
	<b>E i n n a h m e n</b>				
.2070	Zinseinnahmen Elisabeth Heyder Stiftung <i>Zweckgebunden für 4700.7010</i>	7.000	7.000	6.629,56	
	Einnahmen	7.000	7.000	6.629,56	
	<b>A u s g a b e n</b>				
.7000	Zuwendungen Stiftungszweck	0	0	6.450,00	
.8600	Zuführung Sonderrücklage Elisabeth Heyder Stiftung	0	0	0,00	
	Ausgaben	0	0	6.450,00	
	UAB 8900 Zu-/Überschuss	7.000	7.000	179,56	
	Einnahmen	7.000	7.000	6.629,56	
	Ausgaben	0	0	6.450,00	
	AB 89 Zu-/Überschuss	7.000	7.000	179,56	
	Einnahmen	2.423.500	2.092.500	1.938.434,09	
	Ausgaben	3.055.000	2.777.000	2.193.172,02	
	EP 8 Zu-/Überschuss	-631.500	-684.500	-254.737,93	

Gemeinde 2 Gemeinde Wackersdorf  
 Einzelplan 9 Allgemeine Finanzwirtschaft  
 Abschnitt 90 Steuern, Allgem. Zuweisungen und Umlagen

Haushaltsstelle		Haushaltsansatz		Ergebnis der Jahresrechnung	Erläuterungen
Nr.	Bezeichnung	2026	2025	2024	Sonst. Amt DVM Vermerk
1	2	EUR	EUR	EUR	6
9000	Steuern, Allgem. Zuweisungen u. Umlagen				
	<b>E i n n a h m e n</b>				
.0000	Grundsteuer A	8.000	7.000	13.643,70	
.0010	Grundsteuer B	1.150.000	1.050.000	786.082,70	
.0030	Gewerbesteuer	10.000.000	11.000.000	11.384.061,00	
.0100	Gemeindeanteil an der Einkommensteuer	4.494.000	4.430.000	4.138.589,00	
.0120	Gemeindeanteil an der Umsatzsteuer	1.854.000	1.515.000	1.501.189,00	
.0220	Hundesteuer	15.000	15.000	14.918,91	
.0410	Steuerähnliche Einnahmen vom Land; Schlüsselzuweisungen	0	0	0,00	
.0510	Bedarfszuweisungen vom Land Überbrückungsbeihilfen	0	0	0,00	
.0610	Beteiligung am Einkommens- steuerersatz	330.000	315.000	316.948,00	
.0611	Grunderwerbssteuer	50.000	40.000	59.909,86	
.0612	Ausgleich Gewerbesteuermindereinnahme GewStAVollzR	0	0	0,00	
.1690	Innere Verrechnung	109.000	108.000	99.525,46	
	<b>Einnahmen</b>	<b>18.010.000</b>	<b>18.480.000</b>	<b>18.314.867,63</b>	
	<b>A u s g a b e n</b>				
.8100	Gewerbesteuerumlage nach dem Gemeindefinanzreformgesetz	1.200.000	1.200.000	1.023.678,00	
.8320	Kreisumlage an Landkreis	6.676.000	8.233.000	7.491.078,00	
.8330	Umlage an die Verwaltungsgemeinschaft	1.700.000	1.461.000	1.631.731,47	
	<b>Ausgaben</b>	<b>9.576.000</b>	<b>10.894.000</b>	<b>10.146.487,47</b>	
	UAB 9000 <b>Zu-/Überschuss</b>	<b>8.434.000</b>	<b>7.586.000</b>	<b>8.168.380,16</b>	
	<b>Einnahmen</b>	<b>18.010.000</b>	<b>18.480.000</b>	<b>18.314.867,63</b>	
	<b>Ausgaben</b>	<b>9.576.000</b>	<b>10.894.000</b>	<b>10.146.487,47</b>	
	AB 90 <b>Zu-/Überschuss</b>	<b>8.434.000</b>	<b>7.586.000</b>	<b>8.168.380,16</b>	

Gemeinde 2 Gemeinde Wackersdorf  
 Einzelplan 9 Allgemeine Finanzwirtschaft  
 Abschnitt 91 Sonstige allgemeine Finanzwirtschaft

Haushaltsstelle		Haushaltsansatz		Ergebnis der Jahresrechnung	Erläuterungen
Nr.	Bezeichnung	2026	2025	2024	Sonst. Amt DVM Vermerk
1	2	EUR	EUR	EUR	6
9100	Sonstige allgemeine Finanzwirtschaft				
	<b>E i n n a h m e n</b>				
.2070	Zinseinnahmen von Kreditinstituten Hypo-Vereinsbank	250.000	250.000	279.518,84	
.2310	Schuldendiensthilfen vom Land	0	0	0,00	
.2700	Kalkulatorische Einnahmen aus Abschreibungen	710.000	710.000	694.636,43	
.2750	Kalkulatorische Einnahmen aus Verzinsung des Anlagekapitals	530.000	530.000	458.419,47	
.2800	Zuführung vom Vermögenshaushalt	0	0	0,00	
	Einnahmen	1.490.000	1.490.000	1.432.574,74	
	<b>A u s g a b e n</b>				
.8070	Zinsausgaben bei Kreditinstituten	0	0	209,25	
.8600	Zuführung zum Vermögenshaushalt	1.427.500	813.000	3.116.677,82	
	Ausgaben	1.427.500	813.000	3.116.887,07	
	UAB 9100 Zu-/Überschuss	62.500	677.000	-1.684.312,33	
	Einnahmen	1.490.000	1.490.000	1.432.574,74	
	Ausgaben	1.427.500	813.000	3.116.887,07	
	AB 91 Zu-/Überschuss	62.500	677.000	-1.684.312,33	

Gemeinde 2 Gemeinde Wackersdorf  
 Einzelplan 9 Allgemeine Finanzwirtschaft  
 Abschnitt 92 Abwicklung der Vorjahre

Haushaltsstelle			Haushaltsansatz		Ergebnis der Jahresrechnung	Erläuterungen
Nr.	Bezeichnung		2026	2025	2024	Sonst. Amt DVM Vermerk
1	2		EUR	EUR	EUR	6
9200						
	Einnahmen					
.2950	VWH Istüberschuß		0	0	0,00	
		Einnahmen	0	0	0,00	
	Ausgaben					
.8920	Sollfehlbetrag		0	0	0,00	
.8950	Abwicklung der Vorjahre		0	0	0,00	
		Ausgaben	0	0	0,00	
	UAB 9200	Zu-/Überschuss	0	0	0,00	
		Einnahmen	0	0	0,00	
		Ausgaben	0	0	0,00	
	AB 92	Zu-/Überschuss	0	0	0,00	
		Einnahmen	19.500.000	19.970.000	19.747.442,37	
		Ausgaben	11.003.500	11.707.000	13.263.374,54	
	EP 9	Zu-/Überschuss	8.496.500	8.263.000	6.484.067,83	

\*\*\* Ende der Liste "A. Verwaltungshaushalt - Einzelpläne" \*\*\*

# Einzelpläne für das Haushaltsjahr 2026

## Vermögenshaushalt

- in EUR -

Gemeinde 2 Gemeinde Wackersdorf  
 Einzelplan 0 Allgemeine Verwaltung  
 Abschnitt 00 Gemeindeorgane

Haushaltsstelle		Haushaltsansatz			Ergebnis der Jahresrechnung	Investitionen und Invest.-Förderungsmaßnahmen		Erläuterungen		
Nr.	Bezeichnung	2026	Verpfl.-Erm. 2026	2025		2024	Gesamt- ausgabebedarf	bisher bereitgestellt	Amt	DVM
1	2	EUR	EUR	EUR	EUR	EUR	EUR	9		
0000	Allgemeine Verwaltung									
	Einnahmen	0		0	0,00					
.9350	Ausgaben									
	Erwerb von bewegl. Sachen des Anlagevermögens	12.000	0	2.500	2.900,04	45.303	37.803			
	Ausgaben	12.000	0	2.500	2.900,04	45.303	37.803			
	UAB 0000 Zu-/Überschuss	-12.000		-2.500	-2.900,04					
	Einnahmen	0		0	0,00					
	Ausgaben	12.000	0	2.500	2.900,04	45.303	37.803			
	AB 00 Zu-/Überschuss	-12.000		-2.500	-2.900,04					

Gemeinde 2 Gemeinde Wackersdorf  
 Einzelplan 0 Allgemeine Verwaltung  
 Abschnitt 06 Einrichtungen für die gesamte Verwaltung

Haushaltsstelle		Haushaltsansatz			Ergebnis der Jahresrechnung	Investitionen und Invest.- Förderungsmaßnahmen		Erläuterungen		
Nr.	Bezeichnung	2026	Verpfl.-Erm. 2026	2025		2024	Gesamt- ausgabebedarf	bisher bereitgestellt	Amt	DVM
1	2	EUR	EUR	EUR	EUR	EUR	EUR	9		
0600	Rathaus									
	Einnahmen	0		0	0,00					
	Ausgaben									
.9350	Erwerb von bewegl. Sachen des Anlagevermögens	1.000	0	1.000	0,00	239.717	226.154			
.9400	Hochbaumaßnahmen, Vorplanung und Ausführung - Rathaus	45.000	0	0	0,00	3.550.774	3.550.774			
	Ausgaben	46.000	0	1.000	0,00	3.790.491	3.776.928			
	UAB 0600 Zu-/Überschuss	-46.000		-1.000	0,00					
	Einnahmen	0		0	0,00					
	Ausgaben	46.000	0	1.000	0,00	3.790.491	3.776.928			
	AB 06 Zu-/Überschuss	-46.000		-1.000	0,00					
	Einnahmen	0		0	0,00					
	Ausgaben	58.000	0	3.500	2.900,04	3.835.794	3.814.731			
	EP 0 Zu-/Überschuss	-58.000		-3.500	-2.900,04					

Gemeinde 2 Gemeinde Wackersdorf  
 Einzelplan 1 Öffentliche Sicherheit und Ordnung  
 Abschnitt 13 Feuerschutz

Haushaltsstelle		Haushaltsansatz			Ergebnis der Jahresrechnung	Investitionen und Invest.-Förderungsmaßnahmen		Erläuterungen		
Nr.	Bezeichnung	2026	Verpfl.-Erm. 2026	2025		2024	Gesamt- ausgabebedarf	bisher bereitgestellt	Amt	DVM
1	2	EUR	EUR	EUR	EUR	EUR	EUR	9		
1300	Freiwillige Feuerwehr									
	<b>E i n n a h m e n</b>									
.3450	Verkauf bewegliches Vermögen	25.000		0	0,00					
.3610	Zuweis. u. Zuschüsse f. Investitionen vom Freistaat Bayern	227.000		56.000	186.900,00					
	<i>Zweckgebunden für HH St. 1300.935</i>									
.3620	Zuweis. u. Zuschüsse f. Investitionen von Gemeinden und Gemeindeverbänden	46.500		0	0,00					
.3670	Zuweis. u. Zuschüsse f. Investitionen von privaten Unternehmen, Spenden	0		0	0,00					
	Einnahmen	298.500		56.000	186.900,00					
	<b>A u s g a b e n</b>									
.9350	Erwerb von bewegl. Sachen des Anlagevermögens	74.000	0	20.000	46.370,94	2.063.925	1.605.768			
	<i>Ergänzung Atemschutz u. Funk</i>									
.9351	Erwerb von beweglichen Anlagevermögen Fahrzeuge	500.000	0	890.000	86.687,06	1.999.517	1.999.517			
.9400	Hochbaumaßnahmen, Vorplanung und Ausführung	40.000	0	50.000	31.732,07	695.221	591.792			
.9410	Neubau Feuerwache 2	0	0	0	39.067,49	3.161.728	3.169.009			
.9500	Löschwasserleitung Ottostraße	0	0	0	0,00	280.000	165.141			
	Ausgaben	614.000	0	960.000	203.857,56	8.200.391	7.531.227			
	UAB 1300 Zu-/Überschuss	-315.500		-904.000	-16.957,56					
	Einnahmen	298.500		56.000	186.900,00					
	Ausgaben	614.000	0	960.000	203.857,56	8.200.391	7.531.227			
	AB 13 Zu-/Überschuss	-315.500		-904.000	-16.957,56					

Gemeinde 2 Gemeinde Wackersdorf  
 Einzelplan 1 Öffentliche Sicherheit und Ordnung  
 Abschnitt 14 Katastrophenschutz

Haushaltsstelle		Haushaltsansatz			Ergebnis der Jahresrechnung	Investitionen und Invest.- Förderungsmaßnahmen		Erläuterungen		
Nr.	Bezeichnung	2026	2026 Verpfl.-Erm.	2025		2024	Gesamt- ausgabebedarf	bisher bereitgestellt	Amt	DVM
1	2	EUR	EUR	EUR	EUR	EUR	EUR	9		
1400	Katastrophenschutz, Zivilschutz									
	<b>E i n n a h m e n</b>									
.3610	Zuweis. u. Zuschüsse f. Investitionen vom Freistaat Bayern	0		5.000	0,00					
	Einnahmen	0		5.000	0,00					
	<b>A u s g a b e n</b>									
.9350	Erwerb von bewegl. Sachen des Anlagevermögens	95.000	0	0	22.251,70	147.252	117.252			
	Ausgaben	95.000	0	0	22.251,70	147.252	117.252			
	UAB 1400 Zu-/Überschuss	-95.000		5.000	-22.251,70					
	Einnahmen	0		5.000	0,00					
	Ausgaben	95.000	0	0	22.251,70	147.252	117.252			
	AB 14 Zu-/Überschuss	-95.000		5.000	-22.251,70					

Gemeinde 2 Gemeinde Wackersdorf  
 Einzelplan 1 Öffentliche Sicherheit und Ordnung  
 Abschnitt 16 Rettungsdienst

Haushaltsstelle		Haushaltsansatz			Ergebnis der Jahresrechnung	Investitionen und Invest.- Förderungsmaßnahmen		Erläuterungen		
Nr.	Bezeichnung	2026	Verpfl.-Erm. 2026	2025		2024	Gesamt- ausgabebedarf	bisher bereitgestellt	Amt	DVM
1	2	EUR	EUR	EUR	EUR	EUR	EUR	9		
1600	Wasserwacht									
	<b>E i n n a h m e n</b>									
.3610	Zuweis. u. Zuschüsse f. Investitionen vom Freistaat Bayern	130.000		0	---					
.3680	Beteiligung BRK am Gebäude Wasserwacht	25.000		25.000	0,00					
	Einnahmen	155.000		25.000	0,00					
	<b>A u s g a b e n</b>									
.9400	Hochbaumaßnahmen, Vorplanung und Ausführung	420.000	0	362.000	2.381,19	784.381	784.381			
	<i>VE 2025 250.000 €</i>									
	Ausgaben	420.000	0	362.000	2.381,19	784.381	784.381			
	UAB 1600 Zu-/Überschuss	-265.000		-337.000	-2.381,19					
	Einnahmen	155.000		25.000	0,00					
	Ausgaben	420.000	0	362.000	2.381,19	784.381	784.381			
	AB 16 Zu-/Überschuss	-265.000		-337.000	-2.381,19					
	Einnahmen	453.500		86.000	186.900,00					
	Ausgaben	1.129.000	0	1.322.000	228.490,45	9.132.024	8.432.860			
	EP 1 Zu-/Überschuss	-675.500		-1.236.000	-41.590,45					

Gemeinde 2 Gemeinde Wackersdorf  
 Einzelplan 2 Schulen  
 Abschnitt 21 Grund- und Mittelschulen

Haushaltsstelle		Haushaltsansatz			Ergebnis der Jahresrechnung	Investitionen und Invest.-Förderungsmaßnahmen		Erläuterungen		
Nr.	Bezeichnung	2026	2026	2025		2024	Gesamt- ausgabebedarf	bisher bereitgestellt	Amt	DVM
1	2	EUR	EUR	EUR	EUR	EUR			EUR	9
2150	Kombinierte Grund- und Mittelschule									
	<b>E i n n a h m e n</b>									
.3400	Einnahmen aus der Veräußerung von Grundstücken	0		0	2.190,90					
.3610	Zuweis. u. Zuschüsse f. Investitionen vom Freistaat Bayern	14.000		0	0,00					
	<i>Zweckgebunden für HH St. 2150.9400</i>									
.3670	Zuweis. u. Zuschüsse f. Investitionen von privaten Unternehmen, Spenden	0		0	0,00					
	Einnahmen	14.000		0	2.190,90					
	<b>A u s g a b e n</b>									
.9350	Erwerb von bewegl. Sachen des Anlagevermögens	20.000	0	0	2.961,79	81.290	81.290			
.9400	Hochbaumaßnahmen, Vorplanung und Ausführung	170.000	0	470.000	147.795,18	10.355.932	10.355.932			
.9410	Ertüchtigung Schulbauten	20.000	0	20.000	55.069,34	550.000	240.675			
.9830	Investitionsumlage Schulverband	0	0	0	0,00	100.500	100.498			
	Ausgaben	210.000	0	490.000	205.826,31	11.087.722	10.778.395			
	UAB 2150 Zu-/Überschuss	-196.000		-490.000	-203.635,41					
	Einnahmen	14.000		0	2.190,90					
	Ausgaben	210.000	0	490.000	205.826,31	11.087.722	10.778.395			
	AB 21 Zu-/Überschuss	-196.000		-490.000	-203.635,41					
	Einnahmen	14.000		0	2.190,90					
	Ausgaben	210.000	0	490.000	205.826,31	11.087.722	10.778.395			
	EP 2 Zu-/Überschuss	-196.000		-490.000	-203.635,41					

Gemeinde 2 Gemeinde Wackersdorf  
 Einzelplan 3 Wissenschaft, Forschung, Kulturpflege  
 Abschnitt 32 Museen, Sammlungen, Ausstellungen

Haushaltsstelle		Haushaltsansatz			Ergebnis der Jahresrechnung	Investitionen und Invest.- Förderungsmaßnahmen		Erläuterungen		
Nr.	Bezeichnung	2026	Verpfl.-Erm. 2026	2025		2024	Gesamt- ausgabebedarf	bisher bereitgestellt	Amt	DVM
1	2	EUR	EUR	EUR	EUR	EUR	EUR	9		
3210	Heimat- und Industriemuseum									
	<b>E i n n a h m e n</b>									
.3610	Zuweis. u. Zuschüsse f. Investitionen vom Freistaat Bayern	0		0	0,00					
	Einnahmen	0		0	0,00					
	<b>A u s g a b e n</b>									
.9350	Erwerb von bewegl. Sachen des Anlagevermögens	500	0	500	0,00	35.971	9.471			
.9400	Hochbaumaßnahmen, Vorplanung und Ausführung: Museum	30.000	0	0	0,00	525.000	149.368			
.9500	Umfeld Museum	15.000	0	15.000	0,00	140.432	100.432			
	Ausgaben	45.500	0	15.500	0,00	701.403	259.271			
	UAB 3210 Zu-/Überschuss	-45.500		-15.500	0,00					
	Einnahmen	0		0	0,00					
	Ausgaben	45.500	0	15.500	0,00	701.403	259.271			
	AB 32 Zu-/Überschuss	-45.500		-15.500	0,00					

Gemeinde 2 Gemeinde Wackersdorf  
 Einzelplan 3 Wissenschaft, Forschung, Kulturpflege  
 Abschnitt 34 Heimat- und sonstige Kulturpflege

Haushaltsstelle		Haushaltsansatz			Ergebnis der Jahresrechnung	Investitionen und Invest.-Förderungsmaßnahmen		Erläuterungen		
Nr.	Bezeichnung	2026	Verpfl.-Erm. 2026	2025		2024	Gesamt- ausgabebedarf	bisher bereitgestellt	Amt	DVM
1	2	EUR	EUR	EUR	EUR	EUR	EUR	9		
3400	Kulturelle Veranstaltungen									
	Einnahmen	0		0	0,00					
	Ausgaben									
.9400	Hochbaumaßnahmen, Vorplanung und Ausführung	0	0	0	48.547,92	60.000	48.548			
	Ausgaben	0	0	0	48.547,92	60.000	48.548			
	UAB 3400 Zu-/Überschuss	0		0	-48.547,92					
	Einnahmen	0		0	0,00					
	Ausgaben	0	0	0	48.547,92	60.000	48.548			
	AB 34 Zu-/Überschuss	0		0	-48.547,92					

Gemeinde 2 Gemeinde Wackersdorf  
 Einzelplan 3 Wissenschaft, Forschung, Kulturpflege  
 Abschnitt 35 Volksbildung

Haushaltsstelle		Haushaltsansatz			Ergebnis der Jahresrechnung	Investitionen und Invest.- Förderungsmaßnahmen		Erläuterungen		
Nr.	Bezeichnung	2026	Verpfl.-Erm. 2026	2025		2024	Gesamt- ausgabebedarf	bisher bereitgestellt	Amt	DVM
1	2	EUR	EUR	EUR	EUR	EUR	EUR	9		
3520	Öffentliche Büchereien									
	Einnahmen	0		0	0,00					
.9350	Ausgaben									
	Erwerb von bewegl. Sachen des Anlagevermögens	2.000	0	2.000	0,00	44.157	37.657			
	Ausgaben	2.000	0	2.000	0,00	44.157	37.657			
	UAB 3520 Zu-/Überschuss	-2.000		-2.000	0,00					
	Einnahmen	0		0	0,00					
	Ausgaben	2.000	0	2.000	0,00	44.157	37.657			
	AB 35 Zu-/Überschuss	-2.000		-2.000	0,00					

Gemeinde 2 Gemeinde Wackersdorf  
 Einzelplan 3 Wissenschaft, Forschung, Kulturpflege  
 Abschnitt 36 Naturschutz, Denkmalschutz und -pflege

Haushaltsstelle		Haushaltsansatz			Ergebnis der Jahresrechnung	Investitionen und Invest.-Förderungsmaßnahmen		Erläuterungen		
Nr.	Bezeichnung	2026	2026	2025		2024	Gesamt- ausgabebedarf	bisher bereitgestellt	Amt	DVM
1	2	EUR	EUR	EUR	EUR	EUR			EUR	9
3600	Naturschutz, Denkmalschutz und -pflege									
	<b>Einnahmen</b>									
	Einnahmen	0		0	0,00					
	<b>Ausgaben</b>									
.9500	Tiefbaumaßnahmen	5.000	0	25.000	78.963,26	120.000	108.963			
	Ausgleichsmaßnahmen Ottostraße									
	Ausgaben	5.000	0	25.000	78.963,26	120.000	108.963			
	UAB 3600 Zu-/Überschuss	-5.000		-25.000	-78.963,26					
	Einnahmen	0		0	0,00					
	Ausgaben	5.000	0	25.000	78.963,26	120.000	108.963			
	AB 36 Zu-/Überschuss	-5.000		-25.000	-78.963,26					

Gemeinde 2 Gemeinde Wackersdorf  
 Einzelplan 3 Wissenschaft, Forschung, Kulturpflege  
 Abschnitt 37 Kirchliche Angelegenheiten

Haushaltsstelle		Haushaltsansatz			Ergebnis der Jahresrechnung	Investitionen und Invest.-Förderungsmaßnahmen		Erläuterungen		
Nr.	Bezeichnung	2026	Verpfl.-Erm. 2026	2025		2024	Gesamt- ausgabebedarf	bisher bereitgestellt	Amt	DVM
1	2	EUR	EUR	EUR	EUR	EUR	EUR	9		
3700	Kirchliche Angelegenheiten									
	<b>Einnahmen</b>									
	Einnahmen	0		0	0,00					
	<b>Ausgaben</b>									
.9880	Renovierung Pfarrkirche	0	0	0	64.717,09	249.000	176.717			
	Investitionszuschuss Gemeinde									
	<i>Zuschuß Renovierung</i>									
	Ausgaben	0	0	0	64.717,09	249.000	176.717			
	UAB 3700 Zu-/Überschuss	0		0	-64.717,09					
	Einnahmen	0		0	0,00					
	Ausgaben	0	0	0	64.717,09	249.000	176.717			
	AB 37 Zu-/Überschuss	0		0	-64.717,09					
	Einnahmen	0		0	0,00					
	Ausgaben	52.500	0	42.500	192.228,27	1.174.560	631.156			
	EP 3 Zu-/Überschuss	-52.500		-42.500	-192.228,27					

Gemeinde 2 Gemeinde Wackersdorf  
 Einzelplan 4 Soziale Sicherung  
 Abschnitt 43 Einrichtungen Senioren u. Familien

Haushaltsstelle		Haushaltsansatz			Ergebnis der Jahresrechnung	Investitionen und Invest.-Förderungsmaßnahmen		Erläuterungen		
Nr.	Bezeichnung	2026	Verpfl.-Erm. 2026	2025		2024	Gesamt- ausgabebedarf	bisher bereitgestellt	Amt	DVM
1	2	EUR	EUR	EUR	EUR	EUR	EUR	9		
4310	Soziale Einrichtungen für Senioren									
	Einnahmen	0		0	0,00					
.9400	Ausgaben Hochbaumaßnahmen, Vorplanung und Ausführung	0	0	0	0,00	45.000	12.495			
	Ausgaben	0	0	0	0,00	45.000	12.495			
	UAB 4310 Zu-/Überschuss	0		0	0,00					
4390	Mehrgenerationenhaus									
	x									
.3610	Einnahmen Zuweis. u. Zuschüsse f. Investitionen vom Freistaat Bayern	0		0	0,00					
	Einnahmen	0		0	0,00					
.9350	Ausgaben Erwerb von bewegl. Sachen des Anlagevermögens	4.000	0	1.000	6.893,55	16.203	13.203			
.9400	Ausgaben Hochbaumaßnahmen, Vorplanung und Ausführung	0	0	0	0,00	16.477	16.962			
.9410	Ausgaben Anschluss Fernwärmenetz	0	0	0	0,00	45.591	2.591			
	Ausgaben	4.000	0	1.000	6.893,55	78.271	32.756			
	UAB 4390 Zu-/Überschuss	-4.000		-1.000	-6.893,55					
	Einnahmen	0		0	0,00					
	Ausgaben	4.000	0	1.000	6.893,55	123.271	45.251			
	AB 43 Zu-/Überschuss	-4.000		-1.000	-6.893,55					

Gemeinde 2 Gemeinde Wackersdorf  
 Einzelplan 4 Soziale Sicherung  
 Abschnitt 46 Einrichtungen der Jugendhilfe

Haushaltsstelle		Haushaltsansatz			Ergebnis der Jahresrechnung	Investitionen und Invest.-Förderungsmaßnahmen		Erläuterungen		
Nr.	Bezeichnung	2026	Verpfl.-Erm. 2026	2025		2024	Gesamt- ausgabebedarf	bisher bereitgestellt	Amt	DVM
1	2	EUR	EUR	EUR	EUR	EUR	EUR	9		
4640	Tageseinrichtungen für Kinder									
	<b>E i n n a h m e n</b>									
.3610	Zuweis. u. Zuschüsse f. Investitionen vom Freistaat Bayern <i>Zweckgebunden für HHSt. 4640.94</i>	0		0	0,00					
	Einnahmen	0		0	0,00					
	<b>A u s g a b e n</b>									
.9350	Erwerb von bewegl. Sachen des Anlagevermögens	15.000	0	20.000	3.981,15	223.072	208.072			
.9400	Hochbaumaßnahmen, Vorplanung und Ausführung <i>VE 2027: 250.000 €</i>	580.000	250.000	600.000	369.075,13	3.870.005	3.320.005			
.9410	Baumaßnahmen, Vorplanungen Kinderkrippe Wackersdorf	0	0	0	0,00	632.080	625.080			
.9420	Kinderkrippe Heselbach	0	0	0	0,00	1.468.000	1.290.890			
.9430	KiGa Wackersdorf Neubau Kindergartengruppe	0	0	0	0,00	696.364	674.639			
.9440	Neubau Kindertagesstätte Wackersdorf	0	0	0	3.003,44	2.605.000	1.977.314			
.9450	Erweiterung Neubau Kinderkrippe am Irlacher Weg	0	0	0	96.607,03	1.005.000	919.887			
.9500	Tiefbaumaßnahmen Außenanlagen KiGa	0	0	0	22.207,54	309.401	330.185			
.9510	Aussengestaltung neuer KiGa Irlacher Weg	0	0	0	0,00	505.000	379.428			
	Ausgaben	595.000	250.000	620.000	494.874,29	11.313.922	9.725.500			
	UAB 4640 Zu-/Überschuss	-595.000		-620.000	-494.874,29					
4641	Kindergarten Heselbach									
	<b>E i n n a h m e n</b>									
	Einnahmen	0		0	0,00					
	<b>A u s g a b e n</b>									
.9350	Erwerb von bewegl. Sachen des Anlagevermögens	5.000	0	5.000	6.939,47	101.207	89.207			
.9400	Vorplanung und Ausführung Umbau 1. OG zusätzliche Gruppe	10.000	0	115.000	196.219,67	547.730	547.730			
.9500	Tiefbaumaßnahmen	0	0	0	0,00	30.000	26.783			
	Ausgaben	15.000	0	120.000	203.159,14	678.937	663.720			
	UAB 4641 Zu-/Überschuss	-15.000		-120.000	-203.159,14					
	Einnahmen	0		0	0,00					
	Ausgaben	610.000	250.000	740.000	698.033,43	11.992.859	10.389.220			
	AB 46 Zu-/Überschuss	-610.000		-740.000	-698.033,43					
	Einnahmen	0		0	0,00					
	Ausgaben	614.000	250.000	741.000	704.926,98	12.116.130	10.434.471			
	EP 4 Zu-/Überschuss	-614.000		-741.000	-704.926,98					

Gemeinde 2 Gemeinde Wackersdorf  
 Einzelplan 5 Gesundheit, Sport, Erholung  
 Abschnitt 56 Eigene Sportstätten

Haushaltsstelle		Haushaltsansatz			Ergebnis der Jahresrechnung	Investitionen und Invest.-Förderungsmaßnahmen		Erläuterungen		
Nr.	Bezeichnung	2026	Verpfl.-Erm. 2026	2025		2024	Gesamt- ausgabebedarf	bisher bereitgestellt	Amt	DVM
1	2	EUR	EUR	EUR	EUR	EUR	EUR	9		
5600	Gemeindeeigene Sportanlagen									
	<b>Einnahmen</b>									
.3620	Zuweis. u. Zuschüsse f. Investitionen von Gemeinden und Gemeindeverbänden	0		0	0,00					
	<b>Einnahmen</b>	0		0	0,00					
	<b>Ausgaben</b>									
.9350	Erwerb von bewegl. Sachen des Anlagevermögens	13.000	0	3.000	4.844,55	61.252	52.252			
.9400	Hochbaumaßnahmen, Vorplanung und Ausführung Umkleidetrakt	0	0	0	864,77	1.893.570	1.365.072			
.9500	Tiefbaumaßnahmen, Errichtung von Sportanlagen	0	0	0	0,00	353.481	185.447			
.9510	Beregnungsanlage Fußballplatz	---	---	0	0,00	40.000	26.725			
.9870	Zuweisungen u. Zuschüsse an übr. Bereiche	0	0	0	5.000,00	46.000	41.000			
.9880	Investitionszuschuss Eisstockbahn ESF	0	0	0	0,00	24.000	24.000			
	<b>Ausgaben</b>	13.000	0	3.000	10.709,32	2.418.303	1.694.496			
	UAB 5600 Zu-/Überschuss	-13.000		-3.000	-10.709,32					
5610	Sporthalle									
	<b>Einnahmen</b>									
.3610	Zuweis. u. Zuschüsse f. Investitionen vom Freistaat Bayern	0		95.000	0,00					
	<b>Einnahmen</b>	0		95.000	0,00					
	<b>Ausgaben</b>									
.9350	Erwerb von bewegl. Sachen des Anlagevermögens	6.000	0	2.000	0,00	20.076	14.076			
.9400	Hochbaumaßnahmen, Vorplanung und Ausführung	0	0	0	13.285,92	7.640.545	4.129.408			
.9410	Heizraum, Fernwärme, Lüftung	180.000	0	380.000	4.002,45	610.349	584.351			
	<b>Ausgaben</b>	186.000	0	382.000	17.288,37	8.270.970	4.727.835			
	UAB 5610 Zu-/Überschuss	-186.000		-287.000	-17.288,37					
	<b>Einnahmen</b>	0		95.000	0,00					
	<b>Ausgaben</b>	199.000	0	385.000	27.997,69	10.689.273	6.422.331			
	AB 56 Zu-/Überschuss	-199.000		-290.000	-27.997,69					

Gemeinde 2 Gemeinde Wackersdorf  
 Einzelplan 5 Gesundheit, Sport, Erholung  
 Abschnitt 57 Badeanstalten

Haushaltsstelle		Haushaltsansatz			Ergebnis der Jahresrechnung	Investitionen und Invest.-Förderungsmaßnahmen		Erläuterungen		
Nr.	Bezeichnung	2026	Verpfl.-Erm. 2026	2025		2024	Gesamt- ausgabebedarf	bisher bereitgestellt	Amt	DVM
1	2	EUR	EUR	EUR	EUR	EUR	EUR	9		
5700	Freibad									
	Einnahmen	0		0	0,00					
	Ausgaben									
.9350	Erwerb von bewegl. Sachen des Anlagevermögens - Freibad	25.000	0	8.000	5.786,14	168.254	138.254			
.9400	Freibad; Hochbaumaßnahmen - Betriebsgebäude	30.000	0	30.000	6.697,62	3.084.426	2.647.351			
.9410	Kneippanlage	---	---	0	0,00	87.541	87.541			
.9500	Tiefbaumaßnahmen	0	0	0	0,00	50.000	0			
	Ertüchtigung Schwimmbad									
	Ausgaben	55.000	0	38.000	12.483,76	3.390.221	2.873.146			
	UAB 5700 Zu-/Überschuss	-55.000		-38.000	-12.483,76					
	Einnahmen	0		0	0,00					
	Ausgaben	55.000	0	38.000	12.483,76	3.390.221	2.873.146			
	AB 57 Zu-/Überschuss	-55.000		-38.000	-12.483,76					

Gemeinde 2 Gemeinde Wackersdorf  
 Einzelplan 5 Gesundheit, Sport, Erholung  
 Abschnitt 58 Park- und Gartenanlagen

Haushaltsstelle		Haushaltsansatz			Ergebnis der Jahresrechnung	Investitionen und Invest.- Förderungsmaßnahmen		Erläuterungen		
Nr.	Bezeichnung	2026	2026 Verpfl.-Erm.	2025		2024	Gesamt- ausgabebedarf	bisher bereitgestellt	Amt	DVM
1	2	EUR	EUR	EUR	EUR	EUR	EUR	9		
5800	Parkanlagen									
	Einnahmen	0		0	0,00					
	Ausgaben									
.9350	Erwerb von bewegl. Sachen des Anlagevermögens	2.000	0	2.000	1.832,85	37.814	24.159			
.9500	Parkanlagen	20.000	0	35.000	0,00	732.283	307.283			
	Verbesserung Barrierefreiheit									
	Ausgaben	22.000	0	37.000	1.832,85	770.097	331.442			
	UAB 5800 Zu-/Überschuss	-22.000		-37.000	-1.832,85					
	Einnahmen	0		0	0,00					
	Ausgaben	22.000	0	37.000	1.832,85	770.097	331.442			
	AB 58 Zu-/Überschuss	-22.000		-37.000	-1.832,85					

Gemeinde 2 Gemeinde Wackersdorf  
 Einzelplan 5 Gesundheit, Sport, Erholung  
 Abschnitt 59 Sonstige Erholungseinrichtungen

Haushaltsstelle		Haushaltsansatz			Ergebnis der Jahresrechnung	Investitionen und Invest.-Förderungsmaßnahmen		Erläuterungen		
Nr.	Bezeichnung	2026	Verpfl.-Erm. 2026	2025		2024	Gesamt- ausgabebedarf	bisher bereitgestellt	Amt	DVM
1	2	EUR	EUR	EUR	EUR	EUR	EUR	9		
5930	Kinderspielplätze									
	Einnahmen	0		0	0,00					
	Ausgaben									
.9350	Erwerb von bewegl. Sachen des Anlagevermögens; Kinderspielplätze	20.000	0	40.000	29.736,67	339.018	279.018			
.9500	Tiefbaumaßnahmen	0	0	0	0,00	40.865	5.865			
	Ausgaben	20.000	0	40.000	29.736,67	379.883	284.883			
	UAB 5930 Zu-/Überschuss	-20.000		-40.000	-29.736,67					
	Einnahmen	0		0	0,00					
	Ausgaben	20.000	0	40.000	29.736,67	379.883	284.883			
	AB 59 Zu-/Überschuss	-20.000		-40.000	-29.736,67					
	Einnahmen	0		95.000	0,00					
	Ausgaben	296.000	0	500.000	72.050,97	15.229.474	9.911.802			
	EP 5 Zu-/Überschuss	-296.000		-405.000	-72.050,97					

Gemeinde 2 Gemeinde Wackersdorf  
 Einzelplan 6 Bau- und Wohnungswesen, Verkehr  
 Abschnitt 61 Städteplanung, Vermessung, Bauordnung

Haushaltsstelle		Haushaltsansatz			Ergebnis der Jahresrechnung	Investitionen und Invest.-Förderungsmaßnahmen		Erläuterungen		
Nr.	Bezeichnung	2026	2026	2025		2024	Gesamt- ausgabebedarf	bisher bereitgestellt	Amt	DVM
1	2	EUR	EUR	EUR	EUR	EUR	EUR	9		
6100	Städtebauliche Planungen									
	<b>E i n n a h m e n</b>									
.3610	Zuweis. u. Zuschüsse f. Investitionen vom Freistaat Bayern	21.000		0	0,00					
	Einnahmen	21.000		0	0,00					
	<b>A u s g a b e n</b>									
.9400	Hochbaumaßnahmen, Vorplanung und Ausführung - Häuser Ortsmitte	5.000	0	45.000	0,00	80.000	50.000			
.9870	Kommunaler Fördertopf	100.000	0	150.000	148.100,00	1.080.000	417.526			
	Ausgaben	105.000	0	195.000	148.100,00	1.160.000	467.526			
	UAB 6100 Zu-/Überschuss	-84.000		-195.000	-148.100,00					
	Einnahmen	21.000		0	0,00					
	Ausgaben	105.000	0	195.000	148.100,00	1.160.000	467.526			
	AB 61 Zu-/Überschuss	-84.000		-195.000	-148.100,00					

Gemeinde 2 Gemeinde Wackersdorf  
 Einzelplan 6 Bau- und Wohnungswesen, Verkehr  
 Abschnitt 62 Wohnungsbauförderung

Haushaltsstelle		Haushaltsansatz			Ergebnis der Jahresrechnung	Investitionen und Invest.-Förderungsmaßnahmen		Erläuterungen		
Nr.	Bezeichnung	2026	Verpfl.-Erm. 2026	2025		2024	Gesamt- ausgabebedarf	bisher bereitgestellt	Amt	DVM
1	2	EUR	EUR	EUR	EUR	EUR	EUR	9		
6200	Wohnungsbauförderung									
	<b>E i n n a h m e n</b>									
.3270	Rückflüsse von Darlehen von übr. Bereichen	3.000		2.500	2.469,00					
.3400	Einnahmen aus der Veräußerung von Grundstücken	0		0	4.628,00					
	Einnahmen	3.000		2.500	7.097,00					
	<b>A u s g a b e n</b>									
.9320	Erwerb von Grundstücken	0	0	150.000	229,73	7.775.085	7.231.939			
.9880	Siedlerverein-Investitionskostenzuschuss Gebäude	5.000	0	25.000	---	30.000	30.000			
	Ausgaben	5.000	0	175.000	229,73	7.805.085	7.261.939			
	UAB 6200 Zu-/Überschuss	-2.000		-172.500	6.867,27					
	Einnahmen	3.000		2.500	7.097,00					
	Ausgaben	5.000	0	175.000	229,73	7.805.085	7.261.939			
	AB 62 Zu-/Überschuss	-2.000		-172.500	6.867,27					

Gemeinde 2 Gemeinde Wackersdorf  
 Einzelplan 6 Bau- und Wohnungswesen, Verkehr  
 Abschnitt 63 Straßen, Wege, Brücken, Allgemeiner Tiefbau

Haushaltsstelle		Haushaltsansatz			Ergebnis der Jahresrechnung	Investitionen und Invest.-Förderungsmaßnahmen		Erläuterungen		
Nr.	Bezeichnung	2026	Verpfl.-Erm. 2026	2025		2024	Gesamt- ausgabebedarf	bisher bereitgestellt	Amt	DVM
1	2	EUR	EUR	EUR	EUR	EUR	EUR	9		
6300	Gemeindliches Straßen- und Wegenetz									
	<b>E i n n a h m e n</b>									
.3400	Einnahmen aus der Veräußerung von Grundstücken	0		0	0,00					
.3450	Einnahmen aus Verkauf von bewegl. Sachen des Anlagevermögens	0		20.000	0,00					
.3500	Beiträge und ähnliche Entgelte	0		0	0,00					
.3501	Beiträge BG Heselbach Nord <i>Zweckgebunden für HHSt. 6300.9501</i>									
.3610	Zuweisungen und Zuschüsse für Investitionen v. Freistaat Bayern <i>Zweckgebunden für HH Stelle 6300.9530</i>	500.000		1.420.000	353.017,00					
.3611	Investitionszuschüsse im Rahme ISEK Achse Hauptstraße / Schulstraße	300.000		1.200.000	0,00					
.3660	Zuweis./Zuschüsse von privaten Unternehmen	---		0	0,00					
	<b>Einnahmen</b>	800.000		2.640.000	353.017,00					
	<b>A u s g a b e n</b>									
.9320	Erwerb von Grundstücken	0	0	0	5.437,75	2.315.472	1.568.342			
.9350	Erwerb von bewegl. Sachen des Anlagevermögens	45.000	0	300.000	223.620,85	2.549.751	2.459.751			
.9501	Baugebiet Heselbach Nord <i>Erschließung Heselbach Nord</i>					1.684.868	1.074.806			
.9510	Verkehrsverbesserung OT Alberndorf	---	---	0	0,00	270.000	1.791			
.9512	Verbindungsstraße Knappenstraße - Im Ziehbügel	---	---	0	0,00	820.000	574.278			
.9513	Irlacher Dorfstraße - Gehweg	15.000	300.000	15.000	0,00	430.000	30.000			
.9514	Sanierung Rachelstraße	0	0	0	896,59	1.090.000	682.418			
.9515	Radwege Erstellung und Umsetzung	5.000	0	480.000	6.706,08	517.788	496.494			
.9520	Tiefbaumaßnahmen; Ausbau von Ortsstraßen	0	0	50.000	59.786,23	6.074.939	2.384.711			
-01	Tiefbaumaßnahmen; Ausbau von Ortsstraßen Verkehrskonzept Murner See Parkleitsys.	48.000	0	0	0,00	48.000	48.000			
-02	Tiefbaumaßnahmen; Vorplanung Straßen Prioritätsliste BAS	0	0	0	0,00	0	0			
-03	Tiefbaumaßnahmen; Ausbau von Ortsstraßen	160.000	0	0	0,00	270.000	160.000			
-04	Tiefbaumaßnahmen; Ausbau von Ortsstraßen Infrastrukturmaßnahmen Marktplatz	50.000	0	0	0,00	50.000	50.000			
.9520	Gesamtkonto	258.000	0	50.000	59.786,23	6.442.939	2.642.711			
.9521	Sanierung Eichenstraße <i>VE 2027: 500.000 €</i>	800.000	500.000	40.000	---	2.675.326	1.035.326			
.9525	Ausbau Teilstück Bahnhofstraße	---	---	0	0,00	557.120	322.014			

Gemeinde 2 Gemeinde Wackersdorf  
 Einzelplan 6 Bau- und Wohnungswesen, Verkehr  
 Abschnitt 63 Straßen, Wege, Brücken, Allgemeiner Tiefbau

Haushaltsstelle		Haushaltsansatz			Ergebnis der Jahresrechnung	Investitionen und Invest.-Förderungsmaßnahmen		Erläuterungen		
Nr.	Bezeichnung	2026	Verpfl.-Erm. 2026	2025		2024	Gesamt- ausgabebedarf	bisher bereitgestellt	Amt	DVM
1	2	3	4	5	6	7	8	9		
		EUR	EUR	EUR	EUR	EUR	EUR			
.9527	Sanierung Schwandorfer Straße	---	---	0	0,00	533.706	525.221			
.9528	Sanierung Grafenrichter Straße	---	---	0	0,00	1.055.033	670.231			
.9530	Sanierung Friedhofstraße	---	---	0	0,00	1.847.275	1.820.763			
.9532	Ausbau Sportplatzstraße	---	---	0	0,00	493.000	451.358			
.9533	Meldau	---	---	0	0,00	869.010	347.072			
.9536	Verbindungsstraße außerorts Meldau	---	---	0	0,00	555.000	387.579			
.9537	Meldauer Straße innerorts Sanierung Waldweg	0	0	0	0,00	423.258	422.900			
.9538	Sanierung Finkenweg	0	0	0	0,00	244.715	230.875			
.9540	Sanierung Bodenwöhrer Straße	---	---	0	0,00	2.369.294	2.015.758			
.9541	Carl-Orff-Straße	---	---	0	0,00	6.000	0			
.9542	Anton-Bruckner-Straße	0	0	0	0,00	405.084	405.084			
.9555	Sanierung Rauberweiherhauser Straße	660.000	500.000	40.000	0,00	1.280.000	700.000			
.9560	Umsetzung ISEK Ortsmitte - Schulstraße	605.000	0	1.700.000	1.288.372,88	10.420.485	4.155.723			
.9570	Baugebiet Wackersdorf Süd	0	0	0	30.576,26	995.000	104.599			
.9571	Sanierung Höhenstraße	100.000	0	70.000	30.291,76	1.665.829	1.344.882			
.9572	Sanierung Herbststraße	0	0	0	0,00	1.180.000	827.633			
.9580	Verkehrsflächen lt. ISEK Gutachten	0	0	0	0,00	3.000.000	471.770			
.9591	großräumiges Verkehrskonzept Verlegung der Industriestraße	---	---	0	0,00	6.112.032	359.008			
.9592	Zufahrt WTF II - Verlängerung Ottostraße	0	0	0	6.612,00	1.422.211	1.309.823			
.9593	Geradlinige Verkehrserschließung Innovationspark	---	---	0	0,00	2.852.112	1.935.985			
.9595	Verkehrskonzepte Gemeindegebiet	0	0	0	0,00	90.000	19.278			
	Ausgaben	2.488.000	1.300.000	2.695.000	1.652.300,40	57.172.308	29.393.473			
	UAB 6300 Zu-/Überschuss	-1.688.000		-55.000	-1.299.283,40					
6301	Gemeindestraßen									
	Einnahmen	0		0	0,00					
	Ausgaben									
.9500	Tiefbaumaßnahmen				79.963,47	2.240.000	173.447			
-01	Sanierung Industriestraße Tiefbaumaßnahmen	500.000	0	2.000.000	1.932.403,48	5.305.000	4.432.403			
-02	Sanierung Industriestraße - Straßenbau Tiefbaumaßnahmen	40.000	0	20.000	661,64	200.000	60.662			
-03	Sanierung Industriestraße - Lärmschutz Tiefbaumaßnahmen	15.000	0	0	0,00	130.000	15.000			
.9500	Sanierung Industriestraße BA II bei B85 Gesamtkonto	555.000	0	2.020.000	2.013.028,59	7.875.000	4.681.512			

Gemeinde 2 Gemeinde Wackersdorf  
 Einzelplan 6 Bau- und Wohnungswesen, Verkehr  
 Abschnitt 63 Straßen, Wege, Brücken, Allgemeiner Tiefbau

Haushaltsstelle		Haushaltsansatz			Ergebnis der Jahresrechnung	Investitionen und Invest.- Förderungsmaßnahmen		Erläuterungen		
Nr.	Bezeichnung	2026	2026 Verpfl.-Erm.	2025		2024	Gesamt- ausgabebedarf	bisher bereitgestellt	Amt	DVM
1	2	EUR	EUR	EUR	EUR	EUR	EUR	9		
	Ausgaben	555.000	0	2.020.000	2.013.028,59	7.875.000	4.681.512			
	UAB 6301 Zu-/Überschuss	-555.000		-2.020.000	-2.013.028,59					
6302	Sanierung Ringstraße									
	<b>E i n n a h m e n</b>									
	Einnahmen	0		0	0,00					
	<b>A u s g a b e n</b>									
.9500	Tiefbaumaßnahmen			525.000	46.990,75	1.800.000	571.991			
	VE 2025 900.000 €									
-01	Tiefbaumaßnahmen	330.000	0	525.000	0,00	855.000	855.000			
	VE 2025 900.000 €									
-02	Tiefbaumaßnahmen	100.000	0	440.000	0,00	540.000	540.000			
	Gehweg und Parkplätze (gefördert)									
	VE 2025 900.000 €									
.9500	Gesamtkonto	430.000	0	1.490.000	46.990,75	3.195.000	1.966.991			
	Ausgaben	430.000	0	1.490.000	46.990,75	3.195.000	1.966.991			
	UAB 6302 Zu-/Überschuss	-430.000		-1.490.000	-46.990,75					
6303	Gewerbegebiet Ottostraße									
	<b>E i n n a h m e n</b>									
	Einnahmen	0		0	0,00					
	<b>A u s g a b e n</b>									
.9500	Erschließung Gewerbegebiet Ottostraße	165.000	0	1.000.000	---	1.165.000	1.165.000			
	Straße									
	Ausgaben	165.000	0	1.000.000	0,00	1.165.000	1.165.000			
	UAB 6303 Zu-/Überschuss	-165.000		-1.000.000	0,00					
	Einnahmen	800.000		2.640.000	353.017,00					
	Ausgaben	3.638.000	1.300.000	7.205.000	3.712.319,74	69.407.308	37.206.976			
	AB 63 Zu-/Überschuss	-2.838.000		-4.565.000	-3.359.302,74					

Gemeinde 2 Gemeinde Wackersdorf  
 Einzelplan 6 Bau- und Wohnungswesen, Verkehr  
 Abschnitt 67 Straßenbeleuchtung und -Reinigung

Haushaltsstelle		Haushaltsansatz			Ergebnis der Jahresrechnung	Investitionen und Invest.-Förderungsmaßnahmen		Erläuterungen		
Nr.	Bezeichnung	2026	Verpfl.-Erm. 2026	2025		2024	Gesamt- ausgabebedarf	bisher bereitgestellt	Amt	DVM
1	2	EUR	EUR	EUR	EUR	EUR	EUR	9		
6700	Straßenbeleuchtung									
	Einnahmen									
.3600	Zuweisungem und Zuschüsse vom Bund	0		0	0,00					
	Einnahmen	0		0	0,00					
	Ausgaben									
.9600	Betriebsanlagen, sonst. techn.Anlagen	50.000	0	15.000	12.732,79	895.557	840.557			
	Straßenbeleuchtung									
	Ausgaben	50.000	0	15.000	12.732,79	895.557	840.557			
	UAB 6700 Zu-/Überschuss	-50.000		-15.000	-12.732,79					
6750	Straßenreinigung									
	Einnahmen									
	Einnahmen	0		0	0,00					
	Ausgaben									
.9350	Erwerb von bewegl. Sachen des Anlagevermögens	0	0	62.000	0,00	159.878	159.878			
	Ausgaben	0	0	62.000	0,00	159.878	159.878			
	UAB 6750 Zu-/Überschuss	0		-62.000	0,00					
	Einnahmen	0		0	0,00					
	Ausgaben	50.000	0	77.000	12.732,79	1.055.435	1.000.435			
	AB 67 Zu-/Überschuss	-50.000		-77.000	-12.732,79					

Gemeinde 2 Gemeinde Wackersdorf  
 Einzelplan 6 Bau- und Wohnungswesen, Verkehr  
 Abschnitt 68 Parkeinrichtungen

Haushaltsstelle		Haushaltsansatz			Ergebnis der Jahresrechnung	Investitionen und Invest.- Förderungsmaßnahmen		Erläuterungen		
Nr.	Bezeichnung	2026	2026 Verpfl.-Erm.	2025		2024	Gesamt- ausgabebedarf	bisher bereitgestellt	Amt	DVM
1	2	3	4	5	6	7	8	9		
		EUR	EUR	EUR	EUR	EUR	EUR			
6800	Parkeinrichtungen									
	Einnahmen									
.3610	Zuweis. u. Zuschüsse f. Investitionen vom Freistaat Bayern	85.000		85.000	0,00					
	Einnahmen	85.000		85.000	0,00					
	Ausgaben									
.9400	Hochbaumaßnahmen, Vorplanung und Ausführung - Parkdeck beim MGH	0	0	5.000	0,00	1.231.758	848.040			
.9500	Tiefbaumaßnahmen Außenanlagen Parkdeck	0	0	25.000	3.653,82	1.331.185	1.093.636			
	Ausgaben	0	0	30.000	3.653,82	2.562.943	1.941.676			
	UAB 6800 Zu-/Überschuss	85.000		55.000	-3.653,82					
	Einnahmen	85.000		85.000	0,00					
	Ausgaben	0	0	30.000	3.653,82	2.562.943	1.941.676			
	AB 68 Zu-/Überschuss	85.000		55.000	-3.653,82					

Gemeinde 2 Gemeinde Wackersdorf  
 Einzelplan 6 Bau- und Wohnungswesen, Verkehr  
 Abschnitt 69 Wasserläufe, Wasserbau

Haushaltsstelle		Haushaltsansatz			Ergebnis der Jahresrechnung	Investitionen und Invest.-Förderungsmaßnahmen		Erläuterungen		
Nr.	Bezeichnung	2026	Verpfl.-Erm. 2026	2025		2024	Gesamt- ausgabebedarf	bisher bereitgestellt	Amt	DVM
1	2	EUR	EUR	EUR	EUR	EUR	EUR	9		
6900	Wasserläufe, Wasserbau									
	<b>E i n n a h m e n</b>									
.3600	Beteiligung Straßenentwässerung B 85	0		0	0,00					
	<i>Zweckbindung 6900.9500 UA 4</i>									
.3610	Zuweis. u. Zuschüsse f. Investitionen vom Freistaat Bayern - Hochwasserschutz	0		0	0,00					
	<b>Einnahmen</b>	0		0	0,00					
	<b>A u s g a b e n</b>									
.9320	Erwerb von Grundstücken Hochwasserschutz					412.260	43.965			
.9500	Tiefbaumaßnahmen für Hochwasserschutz					4.283.166	569.673			
-01	Tiefbaumaßnahmen für Hochwasserschutz Maßnahmen beim Bauhof	0	0	0	0,00	4.592.733	1.903.412			
-02	Tiefbaumaßnahmen für Hochwasserschutz Maßnahmen Ortsteil Heselbach	0	0	0	0,00	563.560	365.573			
-03	Tiefbaumaßnahmen für Hochwasserschutz Wolferlohgraben Strukturverbesserung	130.000	0	0	0,00	130.000	130.000			
-04	Tiefbaumaßnahmen für Hochwasserschutz Zuleitung Uniper Gelände entlang B 85 <i>VE 2027: 2.100.000 €</i> <i>VE 2028: 1.900.000 €</i>	70.000	4.000.000	60.000	55.907,83	6.339.925	225.833			
.9500	Gesamtkonto	200.000	4.000.000	60.000	55.907,83	15.909.384	3.194.491			
.9510	Hochwasserschutz Meldau	0	0	0	0,00	565.000	4.284			
	<b>Ausgaben</b>	200.000	4.000.000	60.000	55.907,83	16.886.644	3.242.740			
	<b>UAB 6900 Zu-/Überschuss</b>	-200.000		-60.000	-55.907,83					
	<b>Einnahmen</b>	0		0	0,00					
	<b>Ausgaben</b>	200.000	4.000.000	60.000	55.907,83	16.886.644	3.242.740			
	<b>AB 69 Zu-/Überschuss</b>	-200.000		-60.000	-55.907,83					
	<b>Einnahmen</b>	909.000		2.727.500	360.114,00					
	<b>Ausgaben</b>	3.998.000	5.300.000	7.742.000	3.932.943,91	98.877.415	51.121.292			
	<b>EP 6 Zu-/Überschuss</b>	-3.089.000		-5.014.500	-3.572.829,91					

Gemeinde 2 Gemeinde Wackersdorf  
 Einzelplan 7 Öffentliche Einrichtungen, Wirtschaftsförderung  
 Abschnitt 70 Abwasserbeseitigung

Haushaltsstelle		Haushaltsansatz			Ergebnis der Jahresrechnung	Investitionen und Invest.-Förderungsmaßnahmen		Erläuterungen		
Nr.	Bezeichnung	2026	Verpfl.-Erm. 2026	2025		2024	Gesamt- ausgabebedarf	bisher bereitgestellt	Amt	DVM
1	2	EUR	EUR	EUR	EUR	EUR	EUR	9		
7000	Abwasserbeseitigung									
	Einnahmen									
.3400	Einnahmen aus der Veräußerung von Grundstücken	---		0	0,00					
.3500	Beiträge und ähnliche Entgelte	30.000		30.000	62.769,05					
.3610	Zuweis. u. Zusch. f. Invest.v. Freistaat Bayern	0		0	0,00					
.3630	Zuweisungen von Zweckverbänden Anteil Entwässerungsanschluss	405.000		0	0,00					
.3670	Zuweis. u. Zuschüsse f. Investitionen v. übr. Bereichen	0		0	0,00					
	Einnahmen	435.000		30.000	62.769,05					
	Ausgaben									
.9320	Erwerb von Grundstücken	0	0	0	0,00	35.000	532			
.9350	Erwerb von bewegl. Sachen des Anlagevermögens	15.000	0	90.000	96.994,92	498.219	409.214			
.9500	Tiefbaumaßnahmen Kläranlage	351.500	0	0	0,00	9.623.747	9.026.747			
.9501	Wasserrechtsverfahren Sanierung Industriestraße	0	0	30.000	4.149,53	60.000	34.150			
.9502	Sanierung Kanal Ringstraße	110.000	0	440.000	17.105,31	880.000	567.105			
.9503	Erschließung Gewerbegebiet Ottostraße Entwässerung	30.000	0	410.000	---	440.000	440.000			
.9505	Umrüstung Fernwärkanlage	2.000	0	10.000	8.791,10	280.398	269.189			
.9510	Regenrückhaltebecken Imstetten	---	---	0	0,00	210.035	197.168			
.9511	Erweiterung RÜB am Bauhof	---	---	0	0,00	10.000	0			
.9512	RÜB für Einzugsbereich Alberndorf	---	---	0	0,00	1.135.000	490.638			
.9513	Vergrößerung RÜB im Bereich Interkom/Autobahn A 93	850.000	0	1.550.000	59.809,84	2.494.498	2.494.498			
.9514	Sanierung Rachelstraße	0	0	0	0,00	460.000	304.999			
.9515	Umverlegung Kanal Gewerbegeb. Alberndorf	---	---	0	0,00	180.000	50.000			
.9516	Kanal Verbindungsstraße Knappenstraße - Am Ziehbügel	0	0	0	0,00	80.000	36.933			
.9521	Sanierung Eichenstraße	500.000	650.000	0	---	1.150.000	500.000			
.9525	Ausbau Teilstück Bahnhofstraße	0	0	0	0,00	117.975	87.828			
.9527	Sanierung Schwandorfer Straße	---	---	0	0,00	258.771	213.771			
.9528	Sanierung Grafenrichter Straße	---	---	0	0,00	95.070	93.435			
.9530	Tiefbaumaßnahmen -Kanalisation Friedhofstraße	---	---	0	0,00	839.015	831.166			
.9532	Sanierung Kanal Sportplatzstraße	---	---	0	0,00	340.000	263.399			
.9536	Meldauer Straße	---	---	0	0,00	149.100	114.249			
.9537	Sanierung Waldweg	0	0	0	0,00	100.000	142.180			
.9538	Sanierung Finkenweg	0	0	0	0,00	65.000	5.833			
.9540	Tiefbaumaßnahmen -Ausbau übriger Ortskanalisation	165.000	0	50.000	21.771,26	1.242.229	761.931			

Gemeinde 2 Gemeinde Wackersdorf  
 Einzelplan 7 Öffentliche Einrichtungen, Wirtschaftsförderung  
 Abschnitt 70 Abwasserbeseitigung

Haushaltsstelle		Haushaltsansatz			Ergebnis der Jahresrechnung	Investitionen und Invest.-Förderungsmaßnahmen		Erläuterungen		
Nr.	Bezeichnung	2026	Verpfl.-Erm. 2026	2025		2024	Gesamt- ausgabebedarf EUR	bisher bereitgestellt EUR	Amt	DVM
		EUR	EUR	EUR	EUR	EUR				
1	2	3	4	5	6	7	8	9		
.9541	Erneuerung Kanal Bodenwöhrer Straße	---	---	0	0,00	722.019	497.154			
.9542	Anton-Bruckner-Straße	0	0	0	0,00	114.058	4.058			
.9543	Sanierung Kanal Hauptstraße	0	0	20.000	122.236,30	520.000	142.236			
	Bereich Vorplatz Schule/Sporthalle									
.9555	Sanierung Rauberweiherhauser Straße	380.000	0	0	---	410.000	380.000			
.9570	Baugebiet Wackersdorf Süd	---	---	0	0,00	1.120.000	161.989			
.9571	Sanierung Höhenstraße	0	0	15.000	0,00	770.000	582.044			
.9572	Sanierung Kanal Herbststraße	0	0	0	0,00	490.000	408.540			
.9590	Sanierungskonzept Abwasserpumpwerke	30.000	0	0	0,00	50.000	30.000			
.9591	Tiefbaumaßnahmen Kanal BG Heselbach					1.712.576	556.164			
-01	Tiefbaumaßnahmen Kanal BG Heselbach Paul-Hindemith-Straße	---	---	0	0,00	7.500	5.002			
-02	Tiefbaumaßnahmen Kanal BG Heselbach Georg-Friedrich-Händel-Straße	---	---	0	0,00	131.000	106.342			
-03	Tiefbaumaßnahmen Kanal BG Heselbach Johann-Strauß-Straße	---	---	0	0,00	18.098	18.098			
-04	Tiefbaumaßnahmen Kanal BG Heselbach Gustav-Mahler-Straße	---	---	0	0,00	101.838	101.838			
.9591	Gesamtkonto	---	---	0	0,00	1.971.012	787.444			
	Ausgaben	2.433.500	650.000	2.615.000	330.858,26	26.911.146	20.328.430			
	UAB 7000 Zu-/Überschuss	-1.998.500		-2.585.000	-268.089,21					
7001	Abwasserbeseitigung									
	<b>Einnahmen</b>									
	Einnahmen	0		0	0,00					
	<b>Ausgaben</b>									
.9500	Tiefbaumaßnahmen ZV Interkomm	405.000	0	530.000	105.437,44	1.910.000	1.052.028			
	Ausgaben	405.000	0	530.000	105.437,44	1.910.000	1.052.028			
	UAB 7001 Zu-/Überschuss	-405.000		-530.000	-105.437,44					
	Einnahmen	435.000		30.000	62.769,05					
	Ausgaben	2.838.500	650.000	3.145.000	436.295,70	28.821.146	21.380.458			
	AB 70 Zu-/Überschuss	-2.403.500		-3.115.000	-373.526,65					

Gemeinde 2 Gemeinde Wackersdorf  
 Einzelplan 7 Öffentliche Einrichtungen, Wirtschaftsförderung  
 Abschnitt 72 Abfallbeseitigung

Haushaltsstelle		Haushaltsansatz Verpfl.-Erm.			Ergebnis der Jahresrechnung 2024	Investitionen und Invest.- Förderungsmaßnahmen		Erläuterungen		
Nr.	Bezeichnung	2026	2026	2025		Gesamt- ausgabebedarf	bisher bereitgestellt	Amt	DVM	Sonst. Vermerk
1	2	EUR	EUR	EUR	EUR					
7200	Abfallbeseitigung									
	Einnahmen									
.3610	Zuweis. u. Zuschüsse f. Investitionen vom Freistaat Bayern	0		0	0,00					
	Einnahmen	0		0	0,00					
	Ausgaben									
.9500	Tiefbaumaßnahmen	0	0	0	521,46	800.000	728.306			
	Neubau Recyclinghof									
	Ausgaben	0	0	0	521,46	800.000	728.306			
	UAB 7200 Zu-/Überschuss	0		0	-521,46					
	Einnahmen	0		0	0,00					
	Ausgaben	0	0	0	521,46	800.000	728.306			
	AB 72 Zu-/Überschuss	0		0	-521,46					

Gemeinde 2 Gemeinde Wackersdorf  
 Einzelplan 7 Öffentliche Einrichtungen, Wirtschaftsförderung  
 Abschnitt 73 Märkte

Haushaltsstelle		Haushaltsansatz			Ergebnis der Jahresrechnung	Investitionen und Invest.- Förderungsmaßnahmen		Erläuterungen		
Nr.	Bezeichnung	2026	Verpfl.-Erm. 2026	2025		2024	Gesamt- ausgabebedarf	bisher bereitgestellt	Amt	DVM
1	2	EUR	EUR	EUR	EUR	EUR	EUR	9		
7310	Weihnachtsmarkt									
	Einnahmen	0		0	0,00					
.9350	Ausgaben									
	Erwerb von bewegl. Sachen des Anlagevermögens	0	0	0	0,00	155.000	59.020			
	Ausgaben	0	0	0	0,00	155.000	59.020			
	UAB 7310 Zu-/Überschuss	0		0	0,00					
	Einnahmen	0		0	0,00					
	Ausgaben	0	0	0	0,00	155.000	59.020			
	AB 73 Zu-/Überschuss	0		0	0,00					

Gemeinde 2 Gemeinde Wackersdorf  
 Einzelplan 7 Öffentliche Einrichtungen, Wirtschaftsförderung  
 Abschnitt 75 Bestattungswesen

Haushaltsstelle		Haushaltsansatz			Ergebnis der Jahresrechnung	Investitionen und Invest.-Förderungsmaßnahmen		Erläuterungen		
Nr.	Bezeichnung	2026	2026	2025		2024	Gesamt- ausgabebedarf	bisher bereitgestellt	Amt	DVM
1	2	EUR	EUR	EUR	EUR	EUR	EUR	9		
7500	Friedhof									
	Einnahmen	0		0	0,00					
	Ausgaben									
.9350	Erwerb von bewegl. Sachen des Anlagevermögens	0	0	0	0,00	22.933	17.933			
.9400	Hochbaumaßnahmen, Vorplanung und Ausführung Sanierung Leichenhalle	0	0	0	151.404,08	820.426	688.767			
.9500	Umgestaltung Aussenanlagen Urnengräber	94.000	0	270.000	364.064,80	1.173.696	1.173.696			
	Ausgaben	94.000	0	270.000	515.468,88	2.017.055	1.880.396			
	UAB 7500 Zu-/Überschuss	-94.000		-270.000	-515.468,88					
	Einnahmen	0		0	0,00					
	Ausgaben	94.000	0	270.000	515.468,88	2.017.055	1.880.396			
	AB 75 Zu-/Überschuss	-94.000		-270.000	-515.468,88					

Gemeinde 2 Gemeinde Wackersdorf  
 Einzelplan 7 Öffentliche Einrichtungen, Wirtschaftsförderung  
 Abschnitt 76 Sonstige öffentliche Einrichtungen

Haushaltsstelle		Haushaltsansatz			Ergebnis der Jahresrechnung	Investitionen und Invest.- Förderungsmaßnahmen		Erläuterungen		
Nr.	Bezeichnung	2026	2026 Verpfl.-Erm.	2025		2024	Gesamt- ausgabebedarf	bisher bereitgestellt	Amt	DVM
1	2	EUR	EUR	EUR	EUR	EUR	EUR	9		
7620	Sonstige öffentliche Einrichtungen									
	Einnahmen	0		0	0,00					
	Ausgaben									
.9320	Erwerb von Grundstücken	---	---	---	0,00	295.000	40.650			
.9400	Hochbaumaßnahmen	---	---	---	0,00	12.641.034	567.710			
	Multifunktionshalle									
.9500	Tiefbaumaßnahmen Außenanlagen	---	---	---	0,00	634.327	73.416			
	Multifunktionshalle									
	Ausgaben	0	0	0	0,00	13.570.361	681.776			
	UAB 7620 Zu-/Überschuss	0		0	0,00					
	Einnahmen	0		0	0,00					
	Ausgaben	0	0	0	0,00	13.570.361	681.776			
	AB 76 Zu-/Überschuss	0		0	0,00					

Gemeinde 2 Gemeinde Wackersdorf  
 Einzelplan 7 Öffentliche Einrichtungen, Wirtschaftsförderung  
 Abschnitt 77 Hilfsbetriebe der Verwaltung

Haushaltsstelle		Haushaltsansatz			Ergebnis der Jahresrechnung	Investitionen und Invest.-Förderungsmaßnahmen		Erläuterungen		
Nr.	Bezeichnung	2026	Verpfl.-Erm. 2026	2025		2024	Gesamt- ausgabebedarf	bisher bereitgestellt	Amt	DVM
1	2	EUR	EUR	EUR	EUR	EUR	EUR	9		
7710	Bauhof für Hoch- und Tiefbau									
	<b>E i n n a h m e n</b>									
.3450	Verkauf von bewegl. Sachen des Anlagevermögens	0		0	0,00					
	Einnahmen	0		0	0,00					
	<b>A u s g a b e n</b>									
.9350	Erwerb von bewegl. Sachen des Anlagevermögens	95.000	0	234.000	15.907,43	754.145	689.145			
.9400	Errichtung Bauhof	0	0	5.000	35.086,01	3.619.699	3.597.889			
	Ausgaben	95.000	0	239.000	50.993,44	4.373.844	4.287.034			
	UAB 7710 Zu-/Überschuss	-95.000		-239.000	-50.993,44					
	Einnahmen	0		0	0,00					
	Ausgaben	95.000	0	239.000	50.993,44	4.373.844	4.287.034			
	AB 77 Zu-/Überschuss	-95.000		-239.000	-50.993,44					

Gemeinde 2 Gemeinde Wackersdorf  
 Einzelplan 7 Öffentliche Einrichtungen, Wirtschaftsförderung  
 Abschnitt 79 Fremdenverkehr, Sonstige Förderung von Wirtschaft und Verkehr

Haushaltsstelle		Haushaltsansatz			Ergebnis der Jahresrechnung	Investitionen und Invest.-Förderungsmaßnahmen		Erläuterungen		
Nr.	Bezeichnung	2026	Verpfl.-Erm. 2026	2025		2024	Gesamt- ausgabebedarf	bisher bereitgestellt	Amt	DVM
1	2	EUR	EUR	EUR	EUR	EUR	EUR	9		
7900	Fremdenverkehr, sonstige Förderung von Wirtschaft und Verkehr									
	<b>E i n n a h m e n</b>									
.3610	Zuweis. u. Zuschüsse f. Investitionen vom Freistaat Bayern	0		0	0,00					
-01	Zuweis. u. Zuschüsse f. Investitionen vom Freistaat Bayern	0		0	0,00					
-02	Zuweis. u. Zuschüsse f. Investitionen vom Freistaat Bayern	0		0	0,00					
-03	Zuweis. u. Zuschüsse f. Investitionen vom Freistaat Bayern	0		0	0,00					
.3610	Gesamtkonto	0		0	0,00					
.3660	Zuweis./Zuschüsse privaten Unternehmen	0		0	0,00					
	Einnahmen	0		0	0,00					
	<b>A u s g a b e n</b>									
.9350	Erwerb von bewegl. Sachen des Anlagevermögens	2.000	0	2.000	0,00	29.680	17.680			
.9400	Hochbaumaßnahmen, Vorplanung und Ausführung Kiosk Wasser/Fisch/Natur	20.000	0	0	0,00	148.881	124.881			
.9500	Tiefbaumaßnahmen / Erschl. Oberpfälzer Seenland	0	0	0	0,00	820.935	719.227			
.9510	Teichlandschaft Rauberweiherhaus Umbau ehem. Klärteiche - Maßnahme EFF	0	0	0	0,00	230.421	230.421			
.9520	Naturkneippbecken Seengebiet	0	0	0	0,00	5.753	5.753			
.9530	Teichlandschaft Rauberweiherhaus Erlebnispark Wasser-Fisch-Natur	0	0	5.000	0,00	693.317	637.552			
.9540	Oberpfälzer Märchengarten	---	---	0	0,00	118.633	115.097			
.9550	Murner See, Info Point	---	---	0	0,00	55.000	8.750			
.9830	Zweckverband Interkommunales Gewerbegeb. Investitionsumlage	0	0	0	104.895,00	1.636.208	361.103			
	Ausgaben	22.000	0	7.000	104.895,00	3.738.828	2.220.464			
	UAB 7900 Zu-/Überschuss	-22.000		-7.000	-104.895,00					
	Einnahmen	0		0	0,00					
	Ausgaben	22.000	0	7.000	104.895,00	3.738.828	2.220.464			
	AB 79 Zu-/Überschuss	-22.000		-7.000	-104.895,00					
	Einnahmen	435.000		30.000	62.769,05					
	Ausgaben	3.049.500	650.000	3.661.000	1.108.174,48	53.476.234	31.237.454			
	EP 7 Zu-/Überschuss	-2.614.500		-3.631.000	-1.045.405,43					

Gemeinde 2 Gemeinde Wackersdorf  
 Einzelplan 8 Wirtschaftl. Unternehmen, Allgem. Grund- und Sondervermögen  
 Abschnitt 81 Versorgungsunternehmen

Haushaltsstelle		Haushaltsansatz			Ergebnis der Jahresrechnung	Investitionen und Invest.-Förderungsmaßnahmen		Erläuterungen		
Nr.	Bezeichnung	2026	Verpfl.-Erm. 2026	2025		2024	Gesamt- ausgabebedarf	bisher bereitgestellt	Amt	DVM
1	2	EUR	EUR	EUR	EUR	EUR	EUR	9		
8100	Elektrizitätsversorgung									
	Einnahmen									
.3620	Zuweis. u. Zuschüsse f. Investitionen von Gemeinden und Gemeindeverbänden	0		0	4.300,00					
	Einnahmen	0		0	4.300,00					
	Ausgaben									
.9360	Genossenschaftsanteil Bemo	0	0	1.000	0,00	5.515	1.515			
.9400	Hochbaumaßnahmen, Vorplanung und Ausführung - Rathaus und Wache 1				142.408,43	420.000	166.623			
-01	Vorplanung und Ausführung	0	0	0	9.353,63	270.000	9.354			
	PV Anlage Rathaus und Wache 1									
-02	Planung und Ausführung	115.000	0	175.000	0,00	290.000	290.000			
	PV Anlage Kinderhaus Villa Kunterbunt									
.9400	Gesamtkonto	115.000	0	175.000	151.762,06	980.000	465.977			
.9410	PV Anlage Bauhof	40.000	0	55.000	---	95.000	95.000			
.9880	Förderung privater Haushalte für Umweltschutz und Energiesparmaßnahmen	0	0	0	0,00	0	0			
	Ausgaben	155.000	0	231.000	151.762,06	1.080.515	562.492			
	UAB 8100 Zu-/Überschuss	-155.000		-231.000	-147.462,06					
8150	Wasserversorgung									
	Einnahmen									
.3450	Verkauf bewegl. Anlagevermögen	0		0	0,00					
.3500	Beiträge und ähnl. Entgelte	20.000		20.000	29.000,08					
.3610	Zuweis. u. Zuschüsse f. Investitionen v. Freistaat Bayern -Industrierschließ.	0		0	120.210,50					
.3630	Kostenerstattung Anschluss ZV Interkom	225.000		0	0,00					
.3670	Zuweis. u. Zuschüsse f. Investitionen von privaten Unternehmen, Spenden	0		0	0,00					
	Einnahmen	245.000		20.000	149.210,58					
	Ausgaben									
.9320	Erwerb von Grundstücken	0	0	0	0,00	45.000	3.086			
.9350	Erwerb von bewegl. Sachen des Anlagevermögens	8.000	0	8.000	6.878,72	199.390	169.390			
.9400	Hochbaumaßnahmen, Vorplanung und Ausführung	0	0	0	0,00	60.000	0			
.9500	Tiefbaumaßnahmen WV	250.000	0	330.000	162.320,74	2.003.484	1.803.484			
	Ertüchtigung Tiefbrunnen									
.9502	Sanierung Wasserleitung Ringstraße	70.000	0	250.000	8.262,34	470.000	328.262			
.9503	Erschließung Gewerbegebiet Ottostraße	20.000	0	260.000	---	280.000	280.000			
	Wasserversorgung									
.9505	Umrüstung Fernwirkanlage	0	0	0	0,00	250.000	133.554			
.9510	Maßnahmen zur Verbesserung der WV	30.000	0	30.000	0,00	368.359	222.188			
.9513	Irlach - Wasserleitung Ringschluss u. Wasserleitung DN 150	5.000	0	10.000	0,00	250.000	15.000			

Gemeinde 2 Gemeinde Wackersdorf  
 Einzelplan 8 Wirtschaftl. Unternehmen, Allgem. Grund- und Sondervermögen  
 Abschnitt 81 Versorgungsunternehmen

Haushaltsstelle		Haushaltsansatz			Ergebnis der Jahresrechnung	Investitionen und Invest.-Förderungsmaßnahmen		Erläuterungen		
Nr.	Bezeichnung	2026	Verpfl.-Erm. 2026	2025		2024	Gesamt- ausgabebedarf	bisher bereitgestellt	Amt	DVM
1	2	EUR	EUR	EUR	EUR	EUR	EUR	9		
.9514	Sanierung Rachelstraße	0	0	0	0,00	280.000	127.960			
.9515	Erdbehälter am Wasserturm	80.000	0	210.000	9.700,07	559.379	424.079			
	Druckerhöhung									
.9516	Wasserleitung Verbindungsstraße Knappenstraße - Am Ziehbügel	0	0	0	0,00	126.000	95.184			
.9520	Tiefbaumaßnahmen -Sonst. Ortsleitungen	60.000	0	70.000	2.662,59	561.144	488.086			
.9521	Lückenschlüsse Wasserversorgung (Lückenschluss Heselbach bis 2024)	150.000	250.000	0	92.921,82	739.547	439.547			
.9525	Ausbau Teilstück Bahnhofstraße	---	---	0	0,00	45.000	13.852			
.9527	Sanierung Schwandorfer Straße	---	---	0	0,00	125.874	125.874			
.9528	Sanierung Grafenrichter Straße	---	---	0	0,00	58.977	58.977			
.9532	Sanierung Sportplatzstraße	---	---	0	0,00	77.089	71.837			
.9535	Mischgebiet Lohfeld in Irlach	---	---	0	0,00	11.000	3.433			
.9536	Meldauer Straße	---	---	0	0,00	195.500	106.438			
.9537	Sanierung Waldweg	0	0	0	0,00	100.000	124.982			
.9538	Sanierung Finkenweg	0	0	0	0,00	50.000	19.700			
.9540	Tiefbaumaßnahmen Wasserversorgung Friedhofsstraße	---	---	0	0,00	228.267	196.433			
.9541	Sanierung Bodenwöhrer Straße	---	---	0	0,00	95.000	68.948			
.9542	Anton-Bruckner-Straße	---	---	0	0,00	90.000	70.487			
.9543	Sanierung Wasserleitung Hauptstraße Bereich Vorplatz Schule/Sporthalle	0	0	20.000	63.478,84	113.000	83.479			
.9555	Sanierung Rauberweiherhauser Straße	115.000	0	0	---	240.000	115.000			
.9570	Baugebiet Wackersdorf Süd	---	---	0	0,00	350.000	57.191			
.9571	Sanierung Höhenstraße	0	0	75.000	0,00	450.000	214.112			
.9572	Sanierung Wasserleitung Herbststraße	0	0	0	0,00	295.000	166.578			
.9591	Tiefbaumaßnahmen BG Heselbach Nord WV					388.785	182.889			
-01	Tiefbaumaßnahmen BG Heselbach Nord Paul-Hindemith-Straße	---	---	0	0,00	28.500	19.906			
-02	Tiefbaumaßnahmen BG Heselbach Nord Georg-Friedrich-Händel-Straße	---	---	0	0,00	32.500	29.907			
-03	Tiefbaumaßnahmen BG Heselbach Nord Johann-Strauß-Straße	---	---	0	0,00	17.528	17.528			
-04	Tiefbaumaßnahmen BG Heselbach Nord WV Gustav-Mahler-Straße	---	---	0	0,00	3.878	3.878			
.9591	Gesamtkonto	---	---	0	0,00	471.191	254.108			
	Ausgaben	788.000	250.000	1.263.000	346.225,12	9.188.201	6.281.249			
	UAB 8150 Zu-/Überschuss	-543.000		-1.243.000	-197.014,54					
8151	Wasserversorgung ZV Interkom									

Gemeinde 2 Gemeinde Wackersdorf  
 Einzelplan 8 Wirtschaftl. Unternehmen, Allgem. Grund- und Sondervermögen  
 Abschnitt 81 Versorgungsunternehmen

Haushaltsstelle		Haushaltsansatz			Ergebnis der Jahresrechnung	Investitionen und Invest.-Förderungsmaßnahmen		Erläuterungen		
Nr.	Bezeichnung	2026	Verpfl.-Erm. 2026	2025		2024	Gesamt- ausgabebedarf	bisher bereitgestellt	Amt	DVM
1	2	EUR	EUR	EUR	EUR	EUR	EUR	9		
	<b>Einnahmen</b>									
	Einnahmen	0		0	0,00					
	<b>Ausgaben</b>									
.9500	Tiefbaumaßnahmen ZV Interkom	225.000	0	200.000	0,00	425.000	425.000			
	Ausgaben	225.000	0	200.000	0,00	425.000	425.000			
	UAB 8151 Zu-/Überschuss	-225.000		-200.000	0,00					
8160	Fernwärmeversorgung									
	<b>Einnahmen</b>									
.3610	Zuweis. u. Zuschüsse f. Investitionen vom Freistaat Bayern	0		0	0,00					
	Einnahmen	0		0	0,00					
	<b>Ausgaben</b>									
.9400	Hochbaumaßnahmen, Vorplanung und Ausführung	0	0	0	0,00	3.315.000	109.914			
	Ausgaben	0	0	0	0,00	3.315.000	109.914			
	UAB 8160 Zu-/Überschuss	0		0	0,00					
8161	Arealstromnetz/Wärmeversorgung									
	<b>Einnahmen</b>									
	Einnahmen	0		0	0,00					
	<b>Ausgaben</b>									
.9500	Tiefbaumaßnahmen Umsetzung Energiekonzept Schule	0	0	35.000	120.422,05	382.000	331.573			
	Ausgaben	0	0	35.000	120.422,05	382.000	331.573			
	UAB 8161 Zu-/Überschuss	0		-35.000	-120.422,05					
8162										
	<b>Einnahmen</b>									
	Einnahmen	0		0	0,00					
	<b>Ausgaben</b>									
.9500	Tiefbaumaßnahmen Anschlusskosten ZV Interkom	---	---	50.000	---	50.000	50.000			
	Ausgaben	0	0	50.000	0,00	50.000	50.000			
	UAB 8162 Zu-/Überschuss	0		-50.000	0,00					
8180	Versorgung mit technischer Informations- und Telekommunikationsinfrastr.									
	<b>Einnahmen</b>									
.3450	Veräußerung Speedpipes	200.000		0	0,00					
.3610	Zuweis. u. Zuschüsse f. Investitionen vom Freistaat Bayern	1.370.000		520.000	0,00					
	Einnahmen	1.570.000		520.000	0,00					
	<b>Ausgaben</b>									
.9870	Versorgung mit technischer Informationsinfrastruktur; Breitbandausbau/Glasfaser	750.000	0	1.360.000	9.878,39	4.466.134	2.406.134			

Gemeinde 2 Gemeinde Wackersdorf  
 Einzelplan 8 Wirtschaftl. Unternehmen, Allgem. Grund- und Sondervermögen  
 Abschnitt 81 Versorgungsunternehmen

Haushaltsstelle		Haushaltsansatz			Ergebnis der Jahresrechnung	Investitionen und Invest.- Förderungsmaßnahmen		Erläuterungen		
Nr.	Bezeichnung	2026	2026 Verpfl.-Erm.	2025		2024	Gesamt- ausgabebedarf	bisher bereitgestellt	Amt	DVM
1	2	3 EUR	4 EUR	5 EUR	6 EUR	7 EUR	8 EUR	9		
	Ausgaben	750.000	0	1.360.000	9.878,39	4.466.134	2.406.134			
	UAB 8180 Zu-/Überschuss	820.000		-840.000	-9.878,39					
	Einnahmen	1.815.000		540.000	153.510,58					
	Ausgaben	1.918.000	250.000	3.139.000	628.287,62	18.906.850	10.166.362			
	AB 81 Zu-/Überschuss	-103.000		-2.599.000	-474.777,04					

Gemeinde 2 Gemeinde Wackersdorf  
 Einzelplan 8 Wirtschaftl. Unternehmen, Allgem. Grund- und Sondervermögen  
 Abschnitt 85 Land- und forstwirtschaftliche Unternehmen

Haushaltsstelle		Haushaltsansatz			Ergebnis der Jahresrechnung	Investitionen und Invest.-Förderungsmaßnahmen		Erläuterungen		
Nr.	Bezeichnung	2026	Verpfl.-Erm. 2026	2025		2024	Gesamt- ausgabebedarf	bisher bereitgestellt	Amt	DVM
1	2	3	4	5	6	7	8	9		
		EUR	EUR	EUR	EUR	EUR	EUR			
8550	Forstwirtschaftliche Unternehmen									
	Einnahmen	0		0	0,00					
.9350	Ausgaben									
	Erwerb von bewegl. Sachen des Anlagevermögens	1.500	0	1.500	1.099,34	44.526	38.609			
	Ausgaben	1.500	0	1.500	1.099,34	44.526	38.609			
	UAB 8550 Zu-/Überschuss	-1.500		-1.500	-1.099,34					
	Einnahmen	0		0	0,00					
	Ausgaben	1.500	0	1.500	1.099,34	44.526	38.609			
	AB 85 Zu-/Überschuss	-1.500		-1.500	-1.099,34					

Gemeinde 2 Gemeinde Wackersdorf  
 Einzelplan 8 Wirtschaftl. Unternehmen, Allgem. Grund- und Sondervermögen  
 Abschnitt 87 Gleisanlage WTF

Haushaltsstelle		Haushaltsansatz			Ergebnis der Jahresrechnung	Investitionen und Invest.-Förderungsmaßnahmen		Erläuterungen
Nr.	Bezeichnung	2026	Verpfl.-Erm. 2026	2025		2024	Gesamt- ausgabebedarf	
1	2	EUR	EUR	EUR	EUR	EUR	EUR	9
8700	Sonstige wirtschaftl. Unternehmen							
	Einnahmen	0		0	0,00			
	Ausgaben							
.9360	Beteiligung BusinessForum	0	0	100.000	2.177,03	105.000	102.177	
	Ausgaben	0	0	100.000	2.177,03	105.000	102.177	
	UAB 8700 Zu-/Überschuss	0		-100.000	-2.177,03			
8761	Gleisanlage WTF							
	Einnahmen	0		0	0,00			
	Ausgaben							
.9500	Tiefbaumaßnahmen	---	---	0	0,00	280.000	226.744	
	Ausgaben	0	0	0	0,00	280.000	226.744	
	UAB 8761 Zu-/Überschuss	0		0	0,00			
	Einnahmen	0		0	0,00			
	Ausgaben	0	0	100.000	2.177,03	385.000	328.921	
	AB 87 Zu-/Überschuss	0		-100.000	-2.177,03			

Gemeinde 2 Gemeinde Wackersdorf  
 Einzelplan 8 Wirtschaftl. Unternehmen, Allgem. Grund- und Sondervermögen  
 Abschnitt 88 Allgemeines Grundvermögen

Haushaltsstelle		Haushaltsansatz			Ergebnis der Jahresrechnung	Investitionen und Invest.-Förderungsmaßnahmen		Erläuterungen		
Nr.	Bezeichnung	2026	Verpfl.-Erm. 2026	2025		2024	Gesamt- ausgabebedarf	bisher bereitgestellt	Amt	DVM
1	2	EUR	EUR	EUR	EUR	EUR	EUR	9		
8800	Wohn- u. Geschäftsgrundstücke									
	<b>Einnahmen</b>									
.3400	Einnahmen aus der Veräußerung von Grundstücken	1.000.000		1.500.000	465.259,90					
.3610	Zuweis. u. Zuschüsse f. Investitionen vom Freistaat Bayern	85.000		80.000	0,00					
	<b>Einnahmen</b>	1.085.000		1.580.000	465.259,90					
	<b>Ausgaben</b>									
.9320	Erwerb von Grundstücken	0	0	0	0,00	3.715.541	3.737.300			
.9350	Erwerb von bewegl. Sachen des Anlagevermögens	2.000	0	2.000	0,00	15.007	9.007			
.9400	Hochbaumaßnahmen, Vorplanung und Ausführung Wohngebäude Schulstraße	0	0	0	0,00	1.869.694	324.455			
.9415	Erneuerung Dachstuhl Friedhofstraße 9	---	---	0	0,00	85.000	0			
.9480	Ärztehaus	0	0	100.000	147.416,37	6.941.261	6.908.677			
	<i>VE 2024: 80.000 €</i>									
	<b>Ausgaben</b>	2.000	0	102.000	147.416,37	12.626.503	10.979.439			
	<b>UAB 8800 Zu-/Überschuss</b>	1.083.000		1.478.000	317.843,53					
8801	Wohn- und Geschäftsgrundstücke									
	<b>Einnahmen</b>									
	<b>Einnahmen</b>	0		0	0,00					
	<b>Ausgaben</b>									
.9400	Hochbaumaßnahmen, Vorplanung und Ausführung - Bergstraße 15	0	0	0	0,00	30.000	0			
	<b>Ausgaben</b>	0	0	0	0,00	30.000	0			
	<b>UAB 8801 Zu-/Überschuss</b>	0		0	0,00					
8802	Wohn- u. Geschäftsgrundstücke									
	<b>Einnahmen</b>									
	<b>Einnahmen</b>	0		0	0,00					
	<b>Ausgaben</b>									
.9400	Hochbaumaßnahmen, Vorplanung und Ausführung - Bergstraße 17	0	0	0	0,00	290.000	0			
	<b>Ausgaben</b>	0	0	0	0,00	290.000	0			
	<b>UAB 8802 Zu-/Überschuss</b>	0		0	0,00					
8803	Wohn- u. Geschäftsgrundstücke									

Gemeinde 2 Gemeinde Wackersdorf  
 Einzelplan 8 Wirtschaftl. Unternehmen, Allgem. Grund- und Sondervermögen  
 Abschnitt 88 Allgemeines Grundvermögen

Haushaltsstelle		Haushaltsansatz			Ergebnis der Jahresrechnung	Investitionen und Invest.- Förderungsmaßnahmen		Erläuterungen		
Nr.	Bezeichnung	2026	Verpfl.-Erm. 2026	2025		2024	Gesamt- ausgabebedarf	bisher bereitgestellt	Amt	DVM
1	2	EUR	EUR	EUR	EUR	EUR	EUR	9		
	<b>Einnahmen</b>									
	Einnahmen	0		0	0,00					
	<b>Ausgaben</b>									
.9400	Hochbaumaßnahmen, Vorplanung und Ausführung - Bergstraße 19	0	0	0	0,00	20.000	0			
	Ausgaben	0	0	0	0,00	20.000	0			
	UAB 8803 Zu-/Überschuss	0		0	0,00					
8810	Sonstiges Grundvermögen									
	<b>Einnahmen</b>									
.3400	Einnahmen aus der Veräußerung von Grundstücken	0		0	0,00					
	Einnahmen	0		0	0,00					
	<b>Ausgaben</b>									
.9320	Erwerb von Grundstücken	35.000	0	50.000	100.385,18	2.389.018	1.996.128			
	Ökokonto									
.9500	Ökokonto	40.000	0	30.000	0,00	250.000	205.198			
.9520	Investitionsmaßnahme Gewerbegrundstücke	80.000	0	30.000	0,00	110.000	110.000			
.9530	Hundewiese	---	---	0	0,00	17.614	17.614			
	Ausgaben	155.000	0	110.000	100.385,18	2.766.632	2.328.940			
	UAB 8810 Zu-/Überschuss	-155.000		-110.000	-100.385,18					
8811	Allgemeines Grundvermögen									
	<b>Einnahmen</b>									
	Einnahmen	0		0	0,00					
	<b>Ausgaben</b>									
.9500	Tiefbaumaßnahmen	0	0	10.000	50.000,00	100.000	60.000			
	Erdaushublagerfläche									
	Ausgaben	0	0	10.000	50.000,00	100.000	60.000			
	UAB 8811 Zu-/Überschuss	0		-10.000	-50.000,00					
8830	Allgemeines Grundvermögen									
	<b>Einnahmen</b>									
	Einnahmen	0		0	0,00					
	<b>Ausgaben</b>									
.9320	Erwerb von Grundstücken u. Wohnhäuser	0	0	0	4.969,90	697.325	702.295			
.9400	Hochbaumaßnahmen, Vorplanung, Ausführung	100.000	0	380.000	24.853,28	5.405.843	505.843			
	Marktplatz 5, ehem. Apotheke									
	VE 2027: 300.000 €									
	Ausgaben	100.000	0	380.000	29.823,18	6.103.168	1.208.138			
	UAB 8830 Zu-/Überschuss	-100.000		-380.000	-29.823,18					
8831	Haus Kirchenstraße 3									



Gemeinde 2 Gemeinde Wackersdorf  
 Einzelplan 8 Wirtschaftl. Unternehmen, Allgem. Grund- und Sondervermögen  
 Abschnitt 89 Sondervermögen Stiftung Elisabeth Heyder

Haushaltsstelle		Haushaltsansatz			Ergebnis der Jahresrechnung	Investitionen und Invest.- Förderungsmaßnahmen		Erläuterungen		
Nr.	Bezeichnung	2026	Verpfl.-Erm. 2026	2025		2024	Gesamt- ausgabebedarf	bisher bereitgestellt	Amt	DVM
1	2	3	4	5	6	7	8	9		
8900	Sondervermögen Stiftung Elisabeth Heyder									
	<b>E i n n a h m e n</b>									
.3010	Zuführung vom Verwaltungshaushalt Stiftung Elisabeth Heyder	0		0	0,00					
.3110	Entnahme aus Sonderrücklage	0		0	0,00					
	Einnahmen	0		0	0,00					
	<b>A u s g a b e n</b>									
.9010	Zuführung an den Verwaltungshaushalt Sondervermögen Stiftung	0	0	0	0,00	0		0		
.9110	Zuführung an die Sonderrücklage Stiftung Elisabeth Heyder	0	0	0	0,00	0		0		
	Ausgaben	0	0	0	0,00	0		0		
	UAB 8900 Zu-/Überschuss	0		0	0,00					
	Einnahmen	0		0	0,00					
	Ausgaben	0	0	0	0,00	0		0		
	AB 89 Zu-/Überschuss	0		0	0,00					
	Einnahmen	2.900.000		2.120.000	618.770,48					
	Ausgaben	2.351.500	4.350.000	4.267.500	984.405,06	50.552.679	25.735.626			
	EP 8 Zu-/Überschuss	548.500		-2.147.500	-365.634,58					

Gemeinde 2 Gemeinde Wackersdorf  
 Einzelplan 9 Allgemeine Finanzwirtschaft  
 Abschnitt 90 Steuern, Allgem. Zuweisungen und Umlagen

Haushaltsstelle		Haushaltsansatz			Ergebnis der Jahresrechnung	Investitionen und Invest.- Förderungsmaßnahmen		Erläuterungen		
Nr.	Bezeichnung	2026	2026 Verpfl.-Erm.	2025		2024	Gesamt- ausgabebedarf	bisher bereitgestellt	Amt	DVM
1	2	3	4	5	6	7	8	9		
		EUR	EUR	EUR	EUR	EUR	EUR			
9000	Steuern, Allgem. Zuweisungen u. Umlagen									
	<b>E i n n a h m e n</b>									
.3610	Investitionspausch. Art. 12 Abs. 2 FAG	70.000		0	60.500,00					
	Einnahmen	70.000		0	60.500,00					
	<b>A u s g a b e n</b>									
.9830	Investitionsumlage	0	0	0	0,00	0	0			
	an Verwaltungsgemeinschaft Wackersdorf									
	Ausgaben	0	0	0	0,00	0	0			
	UAB 9000 Zu-/Überschuss	70.000		0	60.500,00					
	Einnahmen	70.000		0	60.500,00					
	Ausgaben	0	0	0	0,00	0	0			
	AB 90 Zu-/Überschuss	70.000		0	60.500,00					

Gemeinde 2 Gemeinde Wackersdorf  
 Einzelplan 9 Allgemeine Finanzwirtschaft  
 Abschnitt 91 Sonstige allgemeine Finanzwirtschaft

Haushaltsstelle		Haushaltsansatz			Ergebnis der Jahresrechnung	Investitionen und Invest.-Förderungsmaßnahmen		Erläuterungen		
Nr.	Bezeichnung	2026	Verpfl.-Erm. 2026	2025		2024	Gesamt- ausgabebedarf	bisher bereitgestellt	Amt	DVM
1	2	EUR	EUR	EUR	EUR	EUR	EUR	9		
9100	Sonstige allgemeine Finanzwirtschaft									
	<b>E i n n a h m e n</b>									
.3000	Zuführung vom Verwaltungshaushalt	1.427.500		813.000	3.116.677,82					
.3100	Entnahme aus der allg. Rücklage	5.549.500		12.898.000	25.020.597,05					
.3110	Entnahme Sonderrücklage	0		0	0,00					
	Erbschaft Notleidende									
.3200	Rückflüsse von Darlehen	0		0	0,00					
.3770	Einnahmen aus Krediten vom Kreditmarkt ohne Umschuldung	0		0	0,00					
	<b>Einnahmen</b>	<b>6.977.000</b>		<b>13.711.000</b>	<b>28.137.274,87</b>					
	<b>A u s g a b e n</b>									
.9000	Zuführung zum Verwaltungshaushalt	0	0	0	0,00	0	0			
.9100	Zuführung an allg. Rücklagen	0	0	0	21.996.572,83	0	0			
.9110	Sonderrücklage Erbschaft Notleidende	0	0	0	0,00	0	0			
.9270	Gewährung von Darlehen	0	0	0	0,00	0	0			
.9770	Tilgung von Krediten an Kreditmarkt	0	0	0	0,00	0	0			
.9776	Ordentliche Tilgung von Krediten	0	0	0	0,00	0	0			
.9777	Ausserordentliche Tilgung von Krediten	0	0	0	0,00	0	0			
	<i>Für Maßnahmen die überwiegend aus Entgelten Dritter finanziert werden.</i>									
.9778	Ordentliche Tilgung von Krediten am Kreditmarkt	0	0	0	0,00	0	0			
.9779	Ausserordentliche Tilgung u. Umschuldung von Krediten am Kreditmarkt	0	0	0	0,00	0	0			
	Ausgaben	0	0	0	21.996.572,83	0	0			
	UAB 9100 Zu-/Überschuss	6.977.000		13.711.000	6.140.702,04					
	Einnahmen	6.977.000		13.711.000	28.137.274,87					
	Ausgaben	0	0	0	21.996.572,83	0	0			
	AB 91 Zu-/Überschuss	6.977.000		13.711.000	6.140.702,04					

Gemeinde 2 Gemeinde Wackersdorf  
 Einzelplan 9 Allgemeine Finanzwirtschaft  
 Abschnitt 92 Abwicklung der Vorjahre

Haushaltsstelle		Haushaltsansatz			Ergebnis der Jahresrechnung	Investitionen und Invest.- Förderungsmaßnahmen		Erläuterungen		
Nr.	Bezeichnung	2026	Verpfl.-Erm. 2026	2025		2024	Gesamt- ausgabebedarf	bisher bereitgestellt	Amt	DVM
1	2	EUR	EUR	EUR	EUR	EUR	EUR	9		
9200										
	<b>E i n n a h m e n</b>									
.3920	Sollfehlbetrag VMH	0		0	0,00					
.3950	Istüberschuß VMH	0		0	0,00					
	Einnahmen	0		0	0,00					
	<b>A u s g a b e n</b>									
.9920	Sollfehlbetrag VMH	0	0	0	0,00	0		0		
.9950	Abwicklung der Vorjahre	0	0	0	0,00	0		0		
	Ausgaben	0	0	0	0,00	0		0		
	UAB 9200 Zu-/Überschuss	0		0	0,00					
	Einnahmen	0		0	0,00					
	Ausgaben	0	0	0	0,00	0		0		
	AB 92 Zu-/Überschuss	0		0	0,00					
	Einnahmen	7.047.000		13.711.000	28.197.774,87					
	Ausgaben	0	0	0	21.996.572,83	0		0		
	EP 9 Zu-/Überschuss	7.047.000		13.711.000	6.201.202,04					

\*\*\* Ende der Liste "B. Vermögenshaushalt - Einzelpläne" \*\*\*

# Gesamtplan für das Haushaltsjahr 2026

## 1. Zusammenfassung der Einnahmen, Ausgaben und Verpflichtungsermächtigungen

- in EUR -

## Gesamtplan für das Haushaltsjahr 2026

Einzelplan		Haushaltsansatz				Ergebnisse der Jahresrechnung 2024		
		Haushaltsjahr 2026		Vorjahr 2025				
Nr.	Bezeichnung	Einnahmen EUR	Ausgaben EUR		Einnahmen EUR	Ausgaben EUR	Einnahmen EUR	Ausgaben EUR
1	2	3	4	5	6	7	8	9
	<b>Verwaltungshaushalt</b>							
0	Allgemeine Verwaltung	239.000	899.500		232.000	938.000	92.115,14	689.620,42
1	Öffentliche Sicherheit und Ordnung	58.000	368.000		27.500	401.000	9.916,42	254.026,62
2	Schulen	582.500	1.185.000		556.500	1.119.000	498.303,09	1.120.456,27
3	Wissenschaft, Forschung, Kulturpflege	25.500	205.500		10.500	217.000	33.556,25	169.659,23
4	Soziale Sicherung	1.965.000	4.110.000		2.006.000	3.971.000	2.037.893,14	3.736.913,73
5	Gesundheit, Sport, Erholung	76.500	1.220.000		130.500	1.353.000	69.446,56	1.012.838,26
6	Bau- und Wohnungswesen, Verkehr	1.608.000	3.110.500		2.038.000	3.079.000	1.519.227,08	2.582.191,95
7	Öffentliche Einrichtungen, Wirtschaftsförderung	1.059.500	2.380.500		1.007.000	2.508.500	1.265.292,11	2.189.373,21
8	Wirtschaftl. Unternehmen, Allgem. Grund- und Sondervermögen	2.423.500	3.055.000		2.092.500	2.777.000	1.938.434,09	2.193.172,02
9	Allgemeine Finanzwirtschaft	19.500.000	11.003.500		19.970.000	11.707.000	19.747.442,37	13.263.374,54
0-9	Zusammen	27.537.500	27.537.500		28.070.500	28.070.500	27.211.626,25	27.211.626,25

## Gesamtplan für das Haushaltsjahr 2026

Einzelplan		Haushaltsansatz					Ergebnisse der Jahresrechnung 2024	
		Haushaltsjahr 2026			Vorjahr 2025			
Nr.	Bezeichnung	Einnahmen EUR	Ausgaben EUR	Verpfl.-Erm. EUR	Einnahmen EUR	Ausgaben EUR	Einnahmen EUR	Ausgaben EUR
1	2	3	4	5	6	7	8	9
	<b>Vermögenshaushalt</b>							
0	Allgemeine Verwaltung	0	58.000	0	0	3.500	0,00	2.900,04
1	Öffentliche Sicherheit und Ordnung	453.500	1.129.000	0	86.000	1.322.000	186.900,00	228.490,45
2	Schulen	14.000	210.000	0	0	490.000	2.190,90	205.826,31
3	Wissenschaft, Forschung, Kulturpflege	0	52.500	0	0	42.500	0,00	192.228,27
4	Soziale Sicherung	0	614.000	250.000	0	741.000	0,00	704.926,98
5	Gesundheit, Sport, Erholung	0	296.000	0	95.000	500.000	0,00	72.050,97
6	Bau- und Wohnungswesen, Verkehr	909.000	3.998.000	5.300.000	2.727.500	7.742.000	360.114,00	3.932.943,91
7	Öffentliche Einrichtungen, Wirtschaftsförderung	435.000	3.049.500	650.000	30.000	3.661.000	62.769,05	1.108.174,48
8	Wirtschaftl. Unternehmen, Allgem. Grund- und Sondervermögen	2.900.000	2.351.500	4.350.000	2.120.000	4.267.500	618.770,48	984.405,06
9	Allgemeine Finanzwirtschaft	7.047.000	0	0	13.711.000	0	28.197.774,87	21.996.572,83
0-9	Zusammen	11.758.500	11.758.500	10.550.000	18.769.500	18.769.500	29.428.519,30	29.428.519,30
	Gesamthaushalt	39.296.000	39.296.000	10.550.000	46.840.000	46.840.000	56.640.145,55	56.640.145,55

\*\*\* Ende der Liste "Zusammenfassung der Einnahmen und Ausgaben" \*\*\*

# Gesamtplan für das Haushaltsjahr 2026

## 2. Haushaltsquerschnitt - Einzelpläne 0-8

- in EUR -

Gemeinde : Gemeinde Wackersdorf

Einwohner: 5.401

Stand : 30.06.2025

Gemeinde

## 2 Gemeinde Wackersdorf

Gld. Nr.	Aufgabenbereich	Einnahmen aus Verwaltung und Betrieb	Sonstige Finanzeinnahmen	Personalausgaben	Sächlicher Ver.- und Betriebsaufwand, weitere Finanzausgaben	Zuweisungen und Zuschüsse	Zuschussbedarf (Sp.3 und 4 / .5 bis 7)	Objektbezogene Einnahmen des Verm.-HH	Baumaßnahmen	Sonstige Investitionsausgaben	Verpflichtungen
	Gruppierungsziffer	10 - 17	20-22, 24-26	40 - 46	50-68,84	70 - 78		32 - 36	94 - 96	92,93,98,99	
		EUR	EUR	EUR	EUR	EUR	EUR	EUR	EUR	EUR	EUR
1	2	3	4	5	6	7	8	9	10	11	12
00	Gemeindeorgane <i>Je EW.</i>	0 0	0 0	253.000 47	44.000 8	0 0	-297.000 -55	0 0	0 0	12.000 2	0 0
02	Hauptverwaltung <i>Je EW.</i>	9.000 2	0 0	27.000 5	274.500 51	0 0	-292.500 -54	0 0	0 0	0 0	0 0
03	Finanzverwaltung <i>Je EW.</i>	0 0	110.000 20	0 0	139.000 26	0 0	-29.000 -5	0 0	0 0	0 0	0 0
05	Besondere Dienststellen der allgemeinen Verwaltung <i>Je EW.</i>	0 0	0 0	0 0	1.500 0	0 0	-1.500 0	0 0	0 0	0 0	0 0
06	Einrichtungen für die gesamte Verwaltung <i>Je EW.</i>	120.000 22	0 0	0 0	148.500 27	0 0	-28.500 -5	0 0	45.000 8	1.000 0	0 0
08	Einrichtungen für Verwaltungsangehörige <i>Je EW.</i>	0 0	0 0	0 0	12.000 2	0 0	-12.000 -2	0 0	0 0	0 0	0 0
<b>0</b>	Allgemeine Verwaltung <i>Je EW.</i>	129.000 24	110.000 20	280.000 0	619.500 114	0 0	-660.500 -121	0 0	45.000 8	13.000 2	0 0
13	Feuerschutz <i>Je EW.</i>	58.000 11	0 0	85.500 16	267.000 49	500 0	-295.000 -55	298.500 55	40.000 7	574.000 106	0 0
14	Katastrophenschutz <i>Je EW.</i>	0 0	0 0	0 0	15.000 3	0 0	-15.000 -3	0 0	0 0	95.000 18	0 0
16	Rettungsdienst <i>Je EW.</i>	0 0	0 0	0 0	0 0	0 0	0 0	155.000 29	420.000 78	0 0	0 0
<b>1</b>	Öffentliche Sicherheit und Ordnung <i>Je EW.</i>	58.000 11	0 0	85.500 0	282.000 52	500 0	-310.000 -58	453.500 84	460.000 85	669.000 124	0 0
21	Grund- und Mittelschulen <i>Je EW.</i>	582.500 108	0 0	236.500 44	177.000 33	727.500 135	-558.500 -103	14.000 3	190.000 35	20.000 4	0 0
27	Förderschulen <i>Je EW.</i>	0 0	0 0	0 0	10.000 2	0 0	-10.000 -2	0 0	0 0	0 0	0 0

Gemeinde

## 2 Gemeinde Wackersdorf

Gld. Nr.	Aufgabenbereich	Einnahmen aus Verwaltung und Betrieb	Sonstige Finanzeinnahmen	Personalausgaben	Sächlicher Ver.- und Betriebsaufwand, weitere Finanzausgaben	Zuweisungen und Zuschüsse	Zuschussbedarf (Sp.3 und 4 / .5 bis 7)	Objektbezogene Einnahmen des Verm.-HH	Baumaßnahmen	Sonstige Investitionsausgaben	Verpflichtungsermächtigungen
	Gruppierungsziffer	10 - 17	20-22, 24-26	40 - 46	50-68,84	70 - 78		32 - 36	94 - 96	92,93,98,99	
		EUR	EUR	EUR	EUR	EUR	EUR	EUR	EUR	EUR	EUR
1	2	3	4	5	6	7	8	9	10	11	12
29	Übrige schulische Aufgaben <i>Je EW.</i>	0 0	0 0	0 0	34.000 6	0 0	-34.000 -6	0 0	0 0	0 0	0 0
2	Schulen <i>Je EW.</i>	582.500 108	0 0	236.500 0	221.000 41	727.500 135	-602.500 -111	14.000 3	190.000 35	20.000 4	0 0
32	Museen, Sammlungen, Ausstellungen <i>Je EW.</i>	500 0	0 0	0 0	34.000 6	0 0	-33.500 -6	0 0	45.000 8	500 0	0 0
33	Theater, Musikpflege <i>Je EW.</i>	0 0	0 0	0 0	0 0	19.500 4	-19.500 -4	0 0	0 0	0 0	0 0
34	Heimat- und sonstige Kulturpflege <i>Je EW.</i>	20.500 4	0 0	4.000 1	98.500 18	0 0	-82.000 -15	0 0	0 0	0 0	0 0
35	Volksbildung <i>Je EW.</i>	4.500 1	0 0	0 0	18.500 3	0 0	-14.000 -3	0 0	0 0	2.000 0	0 0
36	Naturschutz, Denkmalschutz und -pflege <i>Je EW.</i>	0 0	0 0	0 0	17.500 3	13.000 2	-30.500 -6	0 0	5.000 1	0 0	0 0
37	Kirchliche Angelegenheiten <i>Je EW.</i>	0 0	0 0	0 0	0 0	500 0	-500 0	0 0	0 0	0 0	0 0
3	Wissenschaft, Forschung, Kulturpflege <i>Je EW.</i>	25.500 5	0 0	4.000 0	168.500 30	33.000 6	-180.000 -34	0 0	50.000 9	2.500 0	0 0
41	Sozialhilfe nach dem BSHG -ohne Zugewanderte- <i>Je EW.</i>	0 0	0 0	0 0	0 0	0 0	0 0	0 0	0 0	0 0	0 0
43	Einrichtungen Senioren u. Familien <i>Je EW.</i>	76.000 14	0 0	112.500 21	138.000 26	0 0	-174.500 -32	0 0	0 0	4.000 1	0 0
46	Einrichtungen der Jugendhilfe <i>Je EW.</i>	1.851.000 343	0 0	2.187.000 405	516.000 96	536.000 99	-1.388.000 -257	0 0	590.000 109	20.000 4	250.000 46
47	Förderung von anderen Trägern der Wohlfahrtspflege und Jugendhilfe <i>Je EW.</i>	38.000 7	0 0	0 0	0 0	620.500 115	-582.500 -108	0 0	0 0	0 0	0 0

Gemeinde

## 2 Gemeinde Wackersdorf

Gld. Nr.	Aufgabenbereich	Einnahmen aus Verwaltung und Betrieb	Sonstige Finanzeinnahmen	Personalausgaben	Sächlicher Ver.- und Betriebsaufwand, weitere Finanzausgaben	Zuweisungen und Zuschüsse	Zuschussbedarf (Sp.3 und 4 / .5 bis 7)	Objektbezogene Einnahmen des Verm.-HH	Baumaßnahmen	Sonstige Investitionsausgaben	Verpflichtungsermächtigungen
	Gruppierungsziffer	10 - 17	20-22, 24-26	40 - 46	50-68,84	70 - 78		32 - 36	94 - 96	92,93,98,99	
		EUR	EUR	EUR	EUR	EUR	EUR	EUR	EUR	EUR	EUR
1	2	3	4	5	6	7	8	9	10	11	12
4	Soziale Sicherung	1.965.000	0	2.299.500	654.000	1.156.500	-2.145.000	0	590.000	24.000	250.000
	<i>Je EW.</i>	364	0	0	122	214	-397	0	109	5	46
55	Förderung des Sports	0	0	0	0	0	0	0	0	0	0
	<i>Je EW.</i>	0	0	0	0	0	0	0	0	0	0
56	Eigene Sportstätten	19.500	0	34.000	398.500	0	-413.000	0	180.000	19.000	0
	<i>Je EW.</i>	4	0	6	74	0	-76	0	33	4	0
57	Badeanstalten	49.000	0	86.000	391.500	0	-428.500	0	30.000	25.000	0
	<i>Je EW.</i>	9	0	16	72	0	-79	0	6	5	0
58	Park- und Gartenanlagen	8.000	0	135.500	97.500	0	-225.000	0	20.000	2.000	0
	<i>Je EW.</i>	1	0	25	18	0	-42	0	4	0	0
59	Sonstige Erholungseinrichtungen	0	0	0	77.000	0	-77.000	0	0	20.000	0
	<i>Je EW.</i>	0	0	0	14	0	-14	0	0	4	0
5	Gesundheit, Sport, Erholung	76.500	0	255.500	964.500	0	-1.143.500	0	230.000	66.000	0
	<i>Je EW.</i>	14	0	0	178	0	-211	0	43	13	0
61	Städteplanung, Vermessung, Bauordnung	17.000	0	0	205.000	0	-188.000	21.000	5.000	100.000	0
	<i>Je EW.</i>	3	0	0	38	0	-35	4	1	19	0
62	Wohnungsbauförderung	0	0	0	0	0	0	3.000	0	5.000	0
	<i>Je EW.</i>	0	0	0	0	0	0	1	0	1	0
63	Straßen, Wege, Brücken, Allgemeiner Tiefbau	1.576.000	0	1.434.000	1.051.500	0	-909.500	800.000	3.593.000	45.000	1.300.000
	<i>Je EW.</i>	292	0	266	195	0	-168	148	665	8	241
66	Vierspuriger Ausbau B 85	0	0	0	0	0	0	0	0	0	0
	<i>Je EW.</i>	0	0	0	0	0	0	0	0	0	0
67	Straßenbeleuchtung und -Reinigung	0	0	0	255.000	0	-255.000	0	50.000	0	0
	<i>Je EW.</i>	0	0	0	47	0	-47	0	9	0	0
68	Parkeinrichtungen	0	0	0	15.000	0	-15.000	85.000	0	0	0
	<i>Je EW.</i>	0	0	0	3	0	-3	16	0	0	0

Gemeinde

## 2 Gemeinde Wackersdorf

Gld. Nr.	Aufgabenbereich	Einnahmen aus Verwaltung und Betrieb	Sonstige Finanzeinnahmen	Personalausgaben	Sächlicher Ver.- und Betriebsaufwand, weitere Finanzausgaben	Zuweisungen und Zuschüsse	Zuschussbedarf (Sp.3 und 4 ./5 bis 7)	Objektbezogene Einnahmen des Verm.-HH	Baumaßnahmen	Sonstige Investitionsausgaben	Verpflichtungsermächtigungen
	Gruppierungsziffer	10 - 17	20-22, 24-26	40 - 46	50-68,84	70 - 78		32 - 36	94 - 96	92,93,98,99	
		EUR	EUR	EUR	EUR	EUR	EUR	EUR	EUR	EUR	EUR
1	2	3	4	5	6	7	8	9	10	11	12
69	Wasserläufe, Wasserbau <i>Je EW.</i>	15.000 3	0 0	0 0	150.000 28	0 0	-135.000 -25	0 0	200.000 37	0 0	4.000.000 741
<b>6</b>	Bau- und Wohnungswesen, Verkehr <i>Je EW.</i>	1.608.000 298	0 0	1.434.000 0	1.676.500 311	0 0	-1.502.500 -278	909.000 169	3.848.000 712	150.000 28	5.300.000 982
70	Abwasserbeseitigung <i>Je EW.</i>	960.000 178	0 0	0 0	659.500 122	555.000 103	-254.500 -47	435.000 81	2.823.500 523	15.000 3	650.000 120
72	Abfallbeseitigung <i>Je EW.</i>	18.000 3	0 0	34.000 6	151.500 28	0 0	-167.500 -31	0 0	0 0	0 0	0 0
73	Märkte <i>Je EW.</i>	0 0	0 0	0 0	38.500 7	0 0	-38.500 -7	0 0	0 0	0 0	0 0
75	Bestattungswesen <i>Je EW.</i>	58.000 11	0 0	0 0	194.500 36	0 0	-136.500 -25	0 0	94.000 17	0 0	0 0
76	Sonstige öffentliche Einrichtungen <i>Je EW.</i>	500 0	0 0	0 0	0 0	0 0	500 0	0 0	0 0	0 0	0 0
77	Hilfsbetriebe der Verwaltung <i>Je EW.</i>	1.500 0	0 0	194.500 36	296.500 55	0 0	-489.500 -91	0 0	0 0	95.000 18	0 0
79	Fremdenverkehr, Sonstige Förderung von Wirtschaft und Verkehr <i>Je EW.</i>	21.500 4	0 0	4.000 1	189.500 35	63.000 12	-235.000 -44	0 0	20.000 4	2.000 0	0 0
<b>7</b>	Öffentliche Einrichtungen, Wirtschaftsförderung <i>Je EW.</i>	1.059.500 196	0 0	232.500 0	1.530.000 283	618.000 115	-1.321.000 -245	435.000 81	2.937.500 544	112.000 21	650.000 120
81	Versorgungsunternehmen <i>Je EW.</i>	1.106.000 205	200.000 37	0 0	1.738.500 322	0 0	-432.500 -80	1.815.000 336	1.160.000 215	758.000 140	250.000 46
85	Land- und forstwirtschaftliche Unternehmen <i>Je EW.</i>	28.000 5	0 0	2.000 0	60.500 11	0 0	-34.500 -6	0 0	0 0	1.500 0	0 0
87	Gleisanlage WTF <i>Je EW.</i>	400.000 74	0 0	0 0	436.500 81	60.000 11	-96.500 -18	0 0	0 0	0 0	0 0

Gemeinde

## 2 Gemeinde Wackersdorf

Gld. Nr.	Aufgabenbereich	Einnahmen aus Verwaltung und Betrieb	Sonstige Finanzeinnahmen	Personalausgaben	Sächlicher Verw.- und Betriebsaufwand, weitere Finanzausgaben	Zuweisungen und Zuschüsse	Zuschussbedarf (Sp.3 und 4 / .5 bis 7)	Objektbezogene Einnahmen des Verm.-HH	Baumaßnahmen	Sonstige Investitionsausgaben	Verpflichtungsermächtigungen
	Gruppierungsziffer	10 - 17	20-22, 24-26	40 - 46	50-68,84	70 - 78		32 - 36	94 - 96	92,93,98,99	
		EUR	EUR	EUR	EUR	EUR	EUR	EUR	EUR	EUR	EUR
1	2	3	4	5	6	7	8	9	10	11	12
88	Allgemeines Grundvermögen	682.500	0	0	757.500	0	-75.000	1.085.000	395.000	37.000	4.100.000
	<i>Je EW.</i>	126	0	0	140	0	-14	201	73	7	759
89	Sondervermögen Stiftung Elisabeth Heyder	0	7.000	0	0	0	7.000	0	0	0	0
	<i>Je EW.</i>	0	1	0	0	0	1	0	0	0	0
8	Wirtschaftl. Unternehmen, Allgem. Grund- und Sondervermögen	2.216.500	207.000	2.000	2.993.000	60.000	-631.500	2.900.000	1.555.000	796.500	4.350.000
	<i>Je EW.</i>	410	38	0	554	11	-117	537	288	147	805
	Gesamt	7.720.500	317.000	4.829.500	9.109.000	2.595.500	-8.496.500	4.711.500	9.905.500	1.853.000	10.550.000
	<i>Je EW.</i>	1430	58	895	1685	481	-1572	874	1833	344	1953

\*\*\* Ende der Liste "Haushaltsquerschnitt - Einzelpläne 0-8" \*\*\*

# Gesamtplan für das Haushaltsjahr 2026

## 2. Haushaltsquerschnitt - Einzelplan 9

- in EUR -

Gemeinde : Gemeinde Wackersdorf

Einwohner: 5.401

Stand : 30.06.2025

Gemeinde

## 2 Gemeinde Wackersdorf

Gld. Nr.	Aufgabenbereich	Steuern und allgemeine Zuweisungen	Einnahmen aus Verw. u. Betrieb Sonstige Finanzeinnahmen	Deckungsreserve	Sonstige Finanzausgaben	Überschuss (Sp.3+4 /.5+6)	Sonstige Einnahmen des VMH	Sonstige Ausgaben des VMH
	Gruppierungsziffer	00 - 08	158,20,21, 23,26-28	47, 85	80-84,86		30,31,37	90,91,97, 990,992
		EUR	EUR	EUR	EUR	EUR	EUR	EUR
1	2	3	4	5	6	7	8	9
90	Steuern, Allgem. Zuweisungen und Umlagen <i>Je EW.</i>	17.901.000 3314	0 0	0 0	9.576.000 1773	8.325.000 1541	70.000 13	0 0
91	Sonstige allgemeine Finanzwirtschaft <i>Je EW.</i>	0 0	1.490.000 276	0 0	1.427.500 264	62.500 12	6.977.000 1292	0 0
92	Abwicklung der Vorjahre <i>Je EW.</i>	0 0	0 0	0 0	0 0	0 0	0 0	0 0
9	Allgemeine Finanzwirtschaft <i>Je EW.</i>	17.901.000 3314	1.490.000 276	0 0	11.003.500 2037	8.387.500 1553	7.047.000 1305	0 0
	Gesamt <i>Je EW.</i>	17.901.000 3314	1.490.000 276	0 0	11.003.500 2037	8.387.500 1553	7.047.000 1305	0 0

\*\*\* Ende der Liste "Haushaltsquerschnitt - Einzelplan 9" \*\*\*

# Gesamtplan für das Haushaltsjahr 2026

## 3. Gruppierungsübersicht

- in EUR -

## Gruppierungsübersicht

Grupp.-Nr.	Bezeichnung der Hauptgruppen, Gruppen und Untergruppen	Ansatz	je	Ansatz	Rechnungs.-Erg.
		2026	Einwohner in	2025	2024
		EUR	EUR	EUR	EUR
<b>Einnahmen</b>					
E I N N A H M E N   D E S   V E R W A L T U N G S H A U S H A L T E S					
-----					
0	Steuern, Allgemeine Zuweisungen				
00	Realsteuern				
000	Grundsteuer A	8.000	1,48	7.000	13.643,70
001	Grundsteuer B	1.150.000	212,92	1.050.000	786.082,70
003	Gewerbesteuer (brutto)	10.000.000	1.851,51	11.000.000	11.384.061,00
00	ZWISCHENSUMME	11.158.000	2.065,91	12.057.000	12.183.787,40
01	Gemeindeanteile an Gemeinschaftssteuern				
010	Einkommensteuer	4.494.000	832,07	4.430.000	4.138.589,00
012	Umsatzsteuer	1.854.000	343,27	1.515.000	1.501.189,00
01	ZWISCHENSUMME	6.348.000	1.175,34	5.945.000	5.639.778,00
02	Andere Steuern				
022	Hundsteuer	15.000	2,78	15.000	14.918,91
027	Zweitwohnungssteuer	0	0,00	0	0,00
029	Sonstige örtliche Steuern	0	0,00	0	0,00
02	ZWISCHENSUMME	15.000	2,78	15.000	14.918,91
03	Steuerähnliche Einnahmen				
032	Sonstige steuerähnliche Einnahmen	0	0,00	0	0,00
04	Schlüsselzuweisungen				
041	vom Land	0	0,00	0	0,00
05	Bedarfszuweisungen (einschl. Stabilisierungshilfen)				
051	vom Land	0	0,00	0	0,00
06	Sonstige allgemeine Zuweisungen				
060	vom Bund	0	0,00	0	0,00
061	vom Land	380.000	70,36	355.000	376.857,86
062	von Gemeinden/Gv	0	0,00	0	0,00
063	von Verwaltungsgemeinschaften	0	0,00	0	0,00
06	ZWISCHENSUMME	380.000	70,36	355.000	376.857,86
07	Allgemeine Umlagen				
072	von Gemeinden/Gv	0	0,00	0	0,00
08	Allg. Zuweisungen aus bes. Abrechnungsverfahren				
081	Überlassung des Aufkommens an Verwarnungs- geldern und Geldbußen	0	0,00	0	0,00
09	Ausgleichsleistungen				
092	Leistungen des Landes aus der Umsetzung des Vierten Gesetzes für moderne Dienstleistungen am Arbeitsmarkt	0	0,00	0	0,00
0	Z W I S C H E N S U M M E	17.901.000	3.314,39	18.372.000	18.215.342,17
STEUERN, ALLGEMEINE ZUWEISUNGEN					
1	Einnahmen aus Verwaltung und Betrieb				
10	Verwaltungsgebühren	0	0,00	0	0,00
11	Benutzungsgebühren und ähnliche Entgelte	2.629.500	486,85	2.232.000	2.381.942,70
12	Zweckgebundene Abgaben	0	0,00	0	0,00
13	Einnahmen aus Verkauf	25.500	4,72	24.500	8.667,95
14	Mieten und Pachten	1.170.500	216,72	1.147.000	1.026.485,83
15	sonstige Verwaltungs- und Betriebseinnahmen	362.000	67,02	352.000	354.284,01

## Gruppierungsübersicht

Grupp.-Nr.	Bezeichnung der Hauptgruppen, Gruppen und Untergruppen	Ansatz	je	Ansatz	Rechnungs.-Erg.
		2026	Einwohner in	2025	2024
		EUR	EUR	EUR	EUR
<b>Einnahmen</b>					
10-15	ZWISCHENSUMME	4.187.500	775,32	3.755.500	3.771.380,49
16	Erstattungen von Ausgaben des Verwaltungs- haushaltes				
160	vom Bund, ERP-Sondervermögen	0	0,00	0	0,00
161	vom Land	0	0,00	0	0,00
162	von Gemeinden/Gv	0	0,00	0	0,00
163	von Zweckverbänden und dgl.	50.000	9,26	50.000	50.006,72
164	von Trägern der gesetzlichen Sozialversicherung	0	0,00	0	0,00
165	von kommunalen Sonderrechnungen	0	0,00	0	0,00
166	von sonstigen öffentlichen Sonderrechnungen	0	0,00	0	0,00
167	von privaten Unternehmen	0	0,00	0	0,00
168	von übrigen Bereichen	0	0,00	0	0,00
169	Innere Verrechnungen	1.605.000	297,17	2.016.000	1.494.791,55
16	ZWISCHENSUMME	1.655.000	306,42	2.066.000	1.544.798,27
17	Zuweisungen und Zuschüsse für laufende Zwecke				
170	vom Bund, ERP-Sondervermögen	40.000	7,41	40.000	49.715,00
171	vom Land	1.897.500	351,32	1.971.500	1.971.841,06
172	von Gemeinden/Gv	38.000	7,04	31.000	32.406,92
173	von Zweckverbänden und dgl.	0	0,00	0	0,00
174	von Trägern der gesetzlichen Sozialversicherung	8.000	1,48	10.000	8.861,75
175	von kommunalen Sonderrechnungen	0	0,00	0	0,00
176	von sonstigen öffentlichen Sonderrechnungen	0	0,00	0	0,00
177	von privaten Unternehmen	2.500	0,46	1.500	972,80
178	von übrigen Bereichen	1.000	0,19	1.000	300,00
17	ZWISCHENSUMME	1.987.000	367,89	2.055.000	2.064.097,53
19	Aufgabenbezogene Leistungsbeteiligung des Bundes				
191	Leistungsbeteiligung bei Leistungen für Unterkunft und Heizung an Arbeitssuchende	0	0,00	0	0,00
192	Leistungsbeteiligung bei Leistungen zur Sicherung des Lebensunterhalts nach SGB II (ohne Leistungen für Unterkunft und Heizung)	0	0,00	0	0,00
193	Leistungsbeteiligung bei der Eingliederung von Arbeitssuchenden nach SGB II	0	0,00	0	0,00
19	ZWISCHENSUMME	0	0,00	0	0,00
1	Z W I S C H E N S U M M E EINNAHMEN AUS VERWALTUNG UND BETRIEB ERSTATTUNGEN UND ZUWEISUNGEN	7.829.500	1.449,64	7.876.500	7.380.276,29
2	Sonstige Finanzeinnahmen				
20	Zinseinnahmen				
202	von Gemeinden/Gv	0	0,00	0	0,00
203	von Zweckverbänden und dgl.	0	0,00	0	0,00
204	von Trägern der gesetzlichen Sozialversicherung	0	0,00	0	0,00
205	von kommunalen Sonderrechnungen	0	0,00	0	0,00
206	von sonstigen öffentlichen Sonderrechnungen	0	0,00	0	0,00
207	von privaten Unternehmen sowie von Kreditinstituten (einschl. Sparkassen)	257.000	47,58	257.000	286.245,48
208	von übrigen Bereichen	0	0,00	0	0,00

## Gruppierungsübersicht

Grupp.-Nr.	Bezeichnung der Hauptgruppen, Gruppen und Untergruppen	Ansatz	je	Ansatz	Rechnungs.-Erg.
		2026	Einwohner in	2025	2024
		EUR	EUR	EUR	EUR
<b>Einnahmen</b>					
209	Innere Darlehen	0	0,00	0	0,00
20	ZWISCHENSUMME	257.000	47,58	257.000	286.245,48
21	Gewinnanteile von wirtschaftlichen Unternehmen und aus Beteiligungen	0	0,00	0	0,00
22	Konzessionsabgaben	200.000	37,03	220.000	204.698,83
23	Schuldendiensthilfen				
230	vom Bund, ERP-Sondervermögen	0	0,00	0	0,00
231	vom Land	0	0,00	0	0,00
232	von Gemeinden/Gv	0	0,00	0	0,00
233	von Zweckverbänden und dgl.	0	0,00	0	0,00
234	von Trägern der gesetzlichen Sozialversicherung	0	0,00	0	0,00
235	von kommunalen Sonderrechnungen	0	0,00	0	0,00
236	von sonstigen öffentlichen Sonderrechnungen	0	0,00	0	0,00
237	von privaten Unternehmen	0	0,00	0	0,00
238	von übrigen Bereichen	0	0,00	0	0,00
23	ZWISCHENSUMME	0	0,00	0	0,00
24	Ersatz von sozialen Leistungen außerhalb von Einrichtungen				
240	Kostenbeiträge und Aufwendungsersatz; Kostenersatz - überörtliche Träger	0	0,00	0	0,00
241	Kostenbeiträge und Aufwendungsersatz; Kostenersatz - örtliche Träger	0	0,00	0	0,00
242	Unterhaltsansprüche gegen bürgerlich- rechtlich Unterhaltsverpflichtete - überörtlicher Träger	0	0,00	0	0,00
243	Unterhaltsansprüche gegen bürgerlich-rechtl. Unterhaltsverpflichtete - örtlicher Träger	0	0,00	0	0,00
244	Leistungen von Sozialleistungsträgern - überörtlicher Träger	0	0,00	0	0,00
245	Leistungen von Sozialleistungsträgern - örtlicher Träger	0	0,00	0	0,00
246	Sonstige Ersatzleistungen - überörtlicher Träger	0	0,00	0	0,00
247	Sonstige Ersatzleistungen - örtlicher Träger	0	0,00	0	0,00
248	Rückzahlung gewährter Hilfen (einschließlich Zinsen von Darlehen) - überörtlicher Träger	0	0,00	0	0,00
249	Rückzahlung gewährter Hilfen (einschl. Zinsen von Darlehen) - örtlicher Träger	0	0,00	0	0,00
24	ZWISCHENSUMME	0	0,00	0	0,00
25	Ersatz von sozialen Leistungen in Einrichtungen				
250	Kostenbeiträge und Aufwendungsersatz; Kostenersatz - überörtlicher Träger	0	0,00	0	0,00
251	Kostenbeiträge und Aufwendungsersatz; Kostenersatz - örtlicher Träger	0	0,00	0	0,00
252	Unterhaltsansprüche gegen bürgerlich-rechtlich Unterhaltsverpflichtete - überörtlicher Träger	0	0,00	0	0,00
253	Unterhaltsansprüche gegen bürgerlich-rechtl. Unterhaltsverpflichtete - örtlicher Träger	0	0,00	0	0,00
254	Leistungen von Sozialleistungsträgern - überörtlicher Träger	0	0,00	0	0,00

## Gruppierungsübersicht

Grupp.-Nr.	Bezeichnung der Hauptgruppen, Gruppen und Untergruppen	Ansatz	je	Ansatz	Rechnungs.-Erg.
		2026	Einwohner in	2025	2024
		EUR	EUR	EUR	EUR
<b>Einnahmen</b>					
255	Leistungen von Sozialleistungsträgern - örtlicher Träger	0	0,00	0	0,00
256	Sonstige Ersatzleistungen - überörtlicher Träger	0	0,00	0	0,00
257	Sonstige Ersatzleistungen - örtlicher Träger	0	0,00	0	0,00
258	Rückzahlung gewährter Hilfen (einschließlich Zinsen von Darlehen) - überörtlicher Träger	0	0,00	0	0,00
259	Rückzahlung gewährter Hilfen (einschl. Zinsen von Darlehen) - örtlicher Träger	0	0,00	0	0,00
25	ZWISCHENSUMME	0	0,00	0	0,00
26	Weitere Finanzeinnahmen	110.000	20,37	105.000	-27.992,42
27	Kalkulatorische Einnahmen				
270	Abschreibungen auf Anschaffungs- und Herstellungskosten	710.000	131,46	710.000	694.636,43
271	Abschreibungen auf zuwendungsfinanzierten Investitionsaufwand	0	0,00	0	0,00
272	Abschreibungen auf Wiederbeschaffungszeitwerte	0	0,00	0	0,00
275	Verzinsung des Anlagekapitals	530.000	98,13	530.000	458.419,47
27	ZWISCHENSUMME	1.240.000	229,59	1.240.000	1.153.055,90
28	Zuführung vom Vermögenshaushalt				
280	Zuführung vom Vermögenshaushalt (ohne Sonderrücklagen)	0	0,00	0	0,00
281-289	Zuführung vom Vermögenshaushalt (aus Sonderrücklagen zum Ausgleich von Gebühren- schwankungen, für die Rekultivierung und Nachsorge von Abfallentsorgungsanlagen, für Versorgungsrücklagen oder für Abschreibungen auf Wiederbeschaffungszeitwerte)	0	0,00	0	0,00
28	ZWISCHENSUMME	0	0,00	0	0,00
29	Übertragungs- und Abschlussbuchungen				
295	Abschlusstechnische Vorgänge (Ist-Überschuss des Verwaltungshaushalts)	0	0,00	0	0,00
2	Z W I S C H E N S U M M E SONSTIGE FINANZEINNAHMEN	1.807.000	334,57	1.822.000	1.616.007,79
0-2999	G E S A M T E I N N A H M E N DES VERWALTUNGSHAUSHALTES	27.537.500	5.098,60	28.070.500	27.211.626,25
3	E I N N A H M E N D E S V E R M Ö G E N S H A U S H A L T E S -----				
30	Zuführung vom Verwaltungshaushalt				
300	Zuführung vom Verwaltungshaushalt (ohne Sonderrücklagen)	1.427.500	264,30	813.000	3.116.677,82
301-309	Zuführung vom Verwaltungshaushalt (für Sonderrücklagen zum Ausgleich von Gebühren- schwankungen, für Abschreibungen auf zuwendungs- finanziertes Vermögen, für die Rekultivierung und Nachsorge von Abfallentsorgungsanlagen oder für	0	0,00	0	0,00

## Gruppierungsübersicht

Grupp.-Nr.	Bezeichnung der Hauptgruppen, Gruppen und Untergruppen	Ansatz	je	Ansatz	Rechnungs.-Erg.
		2026	Einwohner in	2025	2024
		EUR	EUR	EUR	EUR
<b>Einnahmen</b>					
	Versorgungsrücklagen, für Abschreibungen auf Wiederbeschaffungszeitwerte)				
30	ZWISCHENSUMME	1.427.500	264,30	813.000	3.116.677,82
31	Entnahmen aus Rücklagen				
310	Entnahmen aus Rücklagen (ohne Sonderrücklagen)	5.549.500	1.027,49	12.898.000	25.020.597,05
311	Entnahmen aus Sonderrücklagen für Abschreibungs- erlöse auf zuwendungsfinanziertes Vermögen	0	0,00	0	0,00
312	Entnahmen aus Sonderrücklagen für die Rekultivierung und Nachsorge von Abfallentsorgungsanlagen	0	0,00	0	0,00
313	Entnahmen aus Sonderrücklagen zum Ausgleich von Gebührenschwankungen	0	0,00	0	0,00
314	Entnahmen aus Sonderrücklagen für Abschreibungs- erlöse auf Wiederbeschaffungszeitwerte	0	0,00	0	0,00
315	Entnahmen aus Sonderrücklagen für im Haushaltsjahr nicht verausgabte wiederkehrende Beiträge	0	0,00	0	0,00
316-319	Entnahmen aus sonstigen Sonderrücklagen	0	0,00	0	0,00
31	ZWISCHENSUMME	5.549.500	1.027,49	12.898.000	25.020.597,05
32	Rückflüsse von Darlehen				
322	von Gemeinden/Gv	0	0,00	0	0,00
323	von Zweckverbänden und dgl.	0	0,00	0	0,00
324	von Trägern der gesetzlichen Sozialversicherung	0	0,00	0	0,00
325	von kommunalen Sonderrechnungen	0	0,00	0	0,00
326	von sonstigen öffentlichen Sonderrechnungen	0	0,00	0	0,00
327	von privaten Unternehmen	3.000	0,56	2.500	2.469,00
328	von übrigen Bereichen	0	0,00	0	0,00
32	ZWISCHENSUMME	3.000	0,56	2.500	2.469,00
33	Einnahmen aus der Veräußerung von Beteiligungen und Rückflüsse von Kapitaleinlagen				
331	Wertpapiere ohne Anteilsrechte	0	0,00	0	0,00
332	Anteilsrechte	0	0,00	0	0,00
333	Investmentzertifikate	0	0,00	0	0,00
334	Veräußerung von Finanzderivaten	0	0,00	0	0,00
339	sonstige Einnahmen	0	0,00	0	0,00
33	ZWISCHENSUMME	0	0,00	0	0,00
34	Einnahmen aus der Veräußerung von Sachen des Anlagevermögens				
340	Grundstücke, bauliche Anlagen, grundstücksgleiche Rechte	1.000.000	185,15	1.500.000	472.078,80
341	Erstattung kreditähnliches Rechtsgeschäft	0	0,00	0	0,00
345	Bewegliche Sachen	225.000	41,66	20.000	0,00
34	ZWISCHENSUMME	1.225.000	226,81	1.520.000	472.078,80
35	Beiträge und ähnlichen Entgelte	50.000	9,26	50.000	91.769,13
36	Zuweisungen und Zuschüsse für Investitionen und Investitionsförderungsmaßnahmen				
360	vom Bund, ERP-Sondervermögen	0	0,00	0	0,00
361	vom Land	2.802.000	518,79	3.461.000	720.627,50
362	von Gemeinden/Gv	46.500	8,61	0	4.300,00
363	von Zweckverbänden und dgl.	630.000	116,65	0	0,00
364	von Trägern der gesetzlichen Sozialversicherung	0	0,00	0	0,00
365	von kommunalen Sonderrechnungen	0	0,00	0	0,00

## Gruppierungsübersicht

Grupp.-Nr.	Bezeichnung der Hauptgruppen, Gruppen und Untergruppen	Ansatz	je	Ansatz	Rechnungs.-Erg.
		2026	Einwohner in	2025	2024
		EUR	EUR	EUR	EUR
<b>Einnahmen</b>					
366	von sonstigen öffentlichen Sonderrechnungen	0	0,00	0	0,00
367	von privaten Unternehmen	0	0,00	0	0,00
368	von übrigen Bereichen	25.000	4,63	25.000	0,00
36	<b>ZWISCHENSUMME</b>	<b>3.503.500</b>	<b>648,68</b>	<b>3.486.000</b>	<b>724.927,50</b>
37	<b>Einnahmen aus Krediten und inneren Darlehen</b>				
370	vom Bund, ERP-Sondervermögen	0	0,00	0	0,00
371	vom Land	0	0,00	0	0,00
372	von Gemeinden/Gv	0	0,00	0	0,00
373	von Zweckverbänden und dgl.	0	0,00	0	0,00
374	von Trägern der gesetzlichen Sozialversicherung	0	0,00	0	0,00
375	von kommunalen Sonderrechnungen	0	0,00	0	0,00
376	von sonstigen öffentlichen Sonderrechnungen	0	0,00	0	0,00
377	von Kreditinstituten (einschl. Sparkassen)	0	0,00	0	0,00
378	von übrigen Bereichen	0	0,00	0	0,00
379	Innere Darlehen	0	0,00	0	0,00
37	<b>ZWISCHENSUMME</b>	<b>0</b>	<b>0,00</b>	<b>0</b>	<b>0,00</b>
39	<b>Übertragungs- und Abschlussbuchungen</b>				
392	Durchbuchung von Soll-Fehlbeträgen	0	0,00	0	0,00
395	Abschlusstechnische Vorgänge (Ist-Überschuss des Vermögenshaushalts)	0	0,00	0	0,00
3	<b>GESAMTEINNAHMEN DES VERMÖGENSHAUSHALTES</b>	<b>11.758.500</b>	<b>2.177,10</b>	<b>18.769.500</b>	<b>29.428.519,30</b>
	<b>GESAMTEINNAHMEN DES VWHH UND VMHH</b>	<b>39.296.000</b>	<b>7.275,70</b>	<b>46.840.000</b>	<b>56.640.145,55</b>

## Gruppierungsübersicht

Grupp.-Nr.	Bezeichnung der Hauptgruppen, Gruppen und Untergruppen	Ansatz	je	Ansatz	Rechnungs.-Erg.
		2026	Einwohner in	2025	2024
		EUR	EUR	EUR	EUR
<b>Ausgaben</b>					
A U S G A B E N DES VERWALTUNGSHAUSHALTES					
-----					
4	Personalausgaben				
40	Aufwendungen für ehrenamtliche Tätigkeit	98.000	18,14	98.000	84.011,81
41	Dienstbezüge und dgl.				
410	Beamte	121.000	22,40	119.000	113.923,21
411	Versorgungsrücklage für aktive Beamte	0	0,00	0	0,00
414	Tariflich Beschäftigte	3.490.000	646,18	3.382.000	3.028.645,19
416	Beschäftigungsentgelte und dgl.	0	0,00	0	0,00
42	Versorgungsbezüge und dgl.				
420	Beamte	0	0,00	0	0,00
421	Versorgungsrücklage für Versorgungsempfänger	0	0,00	0	0,00
424	Tariflich Beschäftigte	0	0,00	0	0,00
428	Sonstige	0	0,00	0	0,00
43	Beiträge zu Versorgungskassen				
430	Beamte	70.000	12,96	65.000	63.314,09
434	Tariflich Beschäftigte	279.000	51,66	255.500	228.343,86
438	Sonstige	0	0,00	0	0,00
44	Beiträge zur gesetzlichen Sozialversicherung				
440	Beamte	0	0,00	0	0,00
444	Tariflich Beschäftigte	749.500	138,77	730.500	644.593,03
448	Sonstige	0	0,00	0	0,00
45	Beihilfen, Unterstützungen und dgl.	22.000	4,07	22.000	20.140,38
46	Personal-Nebenausgaben	0	0,00	0	0,00
47	Deckungsreserve für Personalausgaben				
470	Deckungsreserve gemäß § 11 KommHV-Kameralistik	0	0,00	0	0,00
471	Summarischer Ansatz gemäß § 34 Abs. 2 KommHV-Kameralistik	0	0,00	0	0,00
4	SUMME DER PERSONALAUSGABEN	4.829.500	894,18	4.672.000	4.182.971,57
5/6	Sächlicher Verwaltungs- und Betriebsaufwand				
50	Unterhaltung der Grundstücke und baulichen Anlagen	1.534.000	284,02	1.293.500	885.185,41
51	Unterhaltung des sonstigen unbeweglichen Vermögens	908.500	168,21	850.500	654.297,62
52	Geräte, Ausstattungs- und Ausrüstungsgegenstände, sonstige Gebrauchsgegenstände	400.500	74,15	352.000	297.295,90
53	Mieten und Pachten	4.000	0,74	4.000	24.257,41
54	Bewirtschaftung der Grundstücke, baulichen An- lagen, usw.	1.199.000	222,00	1.235.000	993.335,90
55	Haltung von Fahrzeugen	221.500	41,01	192.500	202.556,18
56	Besondere Aufwendungen für Bedienstete	23.000	4,26	29.000	30.973,33
57-63	Weitere Verwaltungs- und Betriebsausgaben				
638	statistische Zusammenfassung der Gruppen 57 bis 63 ohne die Untergruppe 639	753.000	139,42	771.500	663.369,28
639	Kosten der notwendigen Schülerbeförderung durch andere Verkehrsträger	0	0,00	0	0,00
64	Steuern, Versicherungen, Schadensfälle	402.000	74,43	355.000	361.767,23
65	Geschäftsausgaben	597.000	110,54	575.000	382.317,17

## Gruppierungsübersicht

Grupp.-Nr.	Bezeichnung der Hauptgruppen, Gruppen und Untergruppen	Ansatz	je	Ansatz	Rechnungs.-Erg.
		2026	Einwohner in	2025	2024
		EUR	EUR	EUR	EUR
<b>Ausgaben</b>					
66	Weitere allgemeine sächliche Ausgaben				
660	Verfügun gsmittel	28.000	5,18	28.000	6.862,83
661	Mitgliedsbeiträge	58.500	10,83	56.500	64.376,55
662	Vermischte Ausgaben	500	0,09	500	502,99
5-66	ZWISCHENSUMME	6.129.500	1.134,88	5.743.000	4.567.097,80
67	Erstattungen von Ausgaben des Verwaltungshaushalts				
670	an Bund, ERP-Sondervermögen	0	0,00	0	0,00
671	an Land	8.000	1,48	0	0,00
672	an Gemeinden/Gv	16.000	2,96	10.000	4.932,05
673	an Zweckverbände und dgl.	500	0,09	500	0,00
674	an Träger der gesetzlichen Sozialversicherung	0	0,00	0	0,00
675	an kommunale Sonderrechnungen	0	0,00	0	0,00
676	an sonstige öffentliche Sonderrechnungen	0	0,00	0	0,00
677	an private Unternehmen	10.000	1,85	0	0,00
678	an übrige Bereiche	0	0,00	0	0,00
679	Innere Verrechnungen	1.605.000	297,17	2.016.000	1.494.791,55
67	ZWISCHENSUMME	1.639.500	303,55	2.026.500	1.499.723,60
68	Kalkulatorische Kosten				
680	Abschreibungen auf Anschaffungs- und Herstellungskosten	710.000	131,46	710.000	694.636,43
681	Abschreibungen aus zuwendungsfinanziertem Investitionsaufwand	0	0,00	0	0,00
682	Abschreibungen auf Wiederbeschaffungszeitwerte	0	0,00	0	0,00
685	Verzinsung des Anlagekapitals	530.000	98,13	530.000	458.419,47
68	ZWISCHENSUMME	1.240.000	229,59	1.240.000	1.153.055,90
69	Aufgabenbezogene Leistungsbeteiligungen				
690	Leistungsbeteiligung bei Leistungen für Unterkunft und Heizung (ohne Wohnungsbeschaffungs- und Umzugskosten) nach SGB II	0	0,00	0	0,00
691	Leistungsbeteiligung bei Leistungen für Unterkunft und Heizung (für Wohnungsbeschaffungs- und Umzugskosten) nach SGB II	0	0,00	0	0,00
692	Leistungsbeteiligung bei Leistungen zur Eingliederung von Arbeitsuchenden nach SGB II	0	0,00	0	0,00
693	Leistungsbeteiligung bei einmaligen Leistungen an Arbeitsuchende nach SGB II	0	0,00	0	0,00
694	Leistungsbeteiligung beim Arbeitslosengeld II nach SGB II (ohne Leistungen für Unterkunft und Heizung)	0	0,00	0	0,00
695	Leistungsbeteiligung bei der Eingliederung Arbeitsuchender nach SGB II	0	0,00	0	0,00
696	Leistungen für Bildung und Teilhabe nach SGB II im Rahmen einer gemeinsamen Einrichtung	0	0,00	0	0,00
69	ZWISCHENSUMME	0	0,00	0	0,00
5-6	Z W I S C H E N S U M M E	9.009.000	1.668,02	9.009.500	7.219.877,30
	SÄCHLICHER VERWALTUNGS- U. BETRIEBSAUFWAND				
7	Zuweisungen und Zuschüsse (nicht für Investitionen)				

## Gruppierungsübersicht

Grupp.-Nr.	Bezeichnung der Hauptgruppen, Gruppen und Untergruppen	Ansatz	je	Ansatz	Rechnungs.-Erg.
		2026	Einwohner in	2025	2024
		EUR	EUR	EUR	EUR
<b>Ausgaben</b>					
70	Zuschüsse für lfd. Zwecke an soziale oder ähnliche Einrichtungen	1.176.500	217,83	1.161.500	1.199.528,55
71	Zuweisungen und sonstige Zuschüsse für laufende Zwecke				
710	an Bund, ERP-Sondervermögen	0	0,00	0	0,00
711	an Land	12.000	2,22	12.000	11.789,00
712	an Gemeinden/Gv	0	0,00	0	0,00
713	an Zweckverbände und dgl.	1.345.500	249,12	1.346.000	1.310.973,83
714	an Träger der gesetzlichen Sozialversicherung	0	0,00	0	0,00
715	an kommunale Sonderrechnungen	0	0,00	0	0,00
716	an sonstige öffentliche Sonderrechnungen	60.000	11,11	60.000	0,00
717	an private Unternehmen	0	0,00	0	0,00
718	an übrige Bereiche	1.500	0,28	2.500	3.483,43
71	ZWISCHENSUMME	1.419.000	262,73	1.420.500	1.326.246,26
72	Schuldendiensthilfen				
722	an Gemeinden/Gv	0	0,00	0	0,00
723	an Zweckverbände und dgl.	0	0,00	0	0,00
724	an Träger der gesetzlichen Sozialversicherung	0	0,00	0	0,00
725	an kommunale Sonderrechnungen	0	0,00	0	0,00
726	an sonstige öffentliche Sonderrechnungen	0	0,00	0	0,00
727	an private Unternehmen	0	0,00	0	0,00
728	an übrige Bereiche	0	0,00	0	0,00
72	ZWISCHENSUMME	0	0,00	0	0,00
73	Leistungen der Sozialhilfe einschl. Grundsicherung im Alter und bei Erwerbsminderung an natürliche Personen außerhalb von Einrichtungen				
730	überörtlicher Träger	0	0,00	0	0,00
735	örtlicher Träger	0	0,00	0	0,00
739	Leistungen für Bildung und Teilhabe an natürliche Personen außerhalb von Einrichtungen	0	0,00	0	0,00
74	Leistungen der Sozialhilfe einschl. Grundsicherung im Alter an natürliche Personen in Einrichtungen				
740	überörtlicher Träger	0	0,00	0	0,00
745	örtlicher Träger	0	0,00	0	0,00
749	Leistungen für Bildung und Teilhabe an natürliche Personen in Einrichtungen	0	0,00	0	0,00
75	Leistungen an Kriegsopfer und ähnliche Berechtigte	0	0,00	0	0,00
76	Leistungen der Jugendhilfe an natürliche Personen außerhalb von Einrichtungen	0	0,00	0	0,00
77	Leistungen der Jugendhilfe an natürliche Personen in Einrichtungen	0	0,00	0	0,00
78	Sonstige soziale Leistungen				
781	Bildung und Teilhabe nach Bundeskindergeldgesetz	0	0,00	0	0,00
782	Originäre Leistungen für Bildung und Teilhabe nach SGB II	0	0,00	0	0,00
783	Leistungen für Unterkunft und Heizung an Arbeitssuchende nach SGB II	0	0,00	0	0,00
784	Leistungen zur Eingliederung Arbeitsuchender nach SGB II	0	0,00	0	0,00
785	Einmalige Leistungen an Arbeitsuchende nach SGB II Leistungen zur Sicherung des Lebensunterhalts	0	0,00	0	0,00

## Gruppierungsübersicht

Grupp.-Nr.	Bezeichnung der Hauptgruppen, Gruppen und Untergruppen	Ansatz	je	Ansatz	Rechnungs.-Erg.
		2026	Einwohner in	2025	2024
		EUR	EUR	EUR	EUR
<b>Ausgaben</b>					
786	Arbeitslosengeld II nach SGB II (ohne Leistungen für Unterkunft und Heizung)	0	0,00	0	0,00
787	Leistungen zur Eingliederung von Arbeitsuchenden nach SGB II	0	0,00	0	0,00
788	Weitere soziale Leistungen	0	0,00	0	0,00
78	ZWISCHENSUMME	0	0,00	0	0,00
79	Leistungen nach dem Asylbewerberleistungsgesetz	0	0,00	0	0,00
7	Z W I S C H E N S U M M E ZUWEISUNGEN UND ZUSCHÜSSE DES VVHH	2.595.500	480,56	2.582.000	2.525.774,81
8	Sonstige Finanzausgaben				
80	Zinsausgaben				
800	an Bund	0	0,00	0	0,00
801	an Land	0	0,00	0	0,00
802	an Gemeinden/Gv	0	0,00	0	0,00
803	an Zweckverbände und dgl.	0	0,00	0	0,00
804	an Träger der gesetzlichen Sozialversicherung	0	0,00	0	0,00
805	an kommunale Sonderrechnungen	0	0,00	0	0,00
806	an sonstige öffentliche Sonderrechnungen	0	0,00	0	0,00
807	an Kreditinstitute (einschl. Sparkassen)	0	0,00	0	209,25
808	an übrige Bereiche	0	0,00	0	0,00
809	Innere Verrechnungen	0	0,00	0	0,00
80	ZWISCHENSUMME	0	0,00	0	209,25
81	Steuerbeteiligungen				
810	Gewerbesteuerumlage	1.200.000	222,18	1.200.000	1.023.678,00
82	Allgemeine Zuweisungen				
821	an Land	0	0,00	0	0,00
822	an Gemeinden/GV	0	0,00	0	0,00
82	ZWISCHENSUMME	0	0,00	0	0,00
83	Allgemeine Umlagen				
831	an Land	0	0,00	0	0,00
832	an Gemeinden/Gv	6.676.000	1.236,07	8.233.000	7.491.078,00
833	an Verwaltungsgemeinschaften	1.700.000	314,76	1.461.000	1.631.731,47
83	ZWISCHENSUMME	8.376.000	1.550,82	9.694.000	9.122.809,47
84	Weitere Finanzausgaben	100.000	18,52	100.000	19.628,03
85	Deckungsreserve				
850	Deckungsreserve gemäß § 11 KommHV-Kameralistik	0	0,00	0	0,00
851	Summarischer Ansatz gemäß § 34 Abs. 2 KommHV-Kameralistik	0	0,00	0	0,00
86	Zuführung zum Vermögenshaushalt				
860	Zuführung zum Vermögenshaushalt (ohne Sonderrücklagen)	1.427.500	264,30	813.000	3.116.677,82
861	Zuführung zum Vermögenshaushalt (Sonderrücklagen für Abschreibungserlöse aus zuwendungsfinanziertem Vermögen)	0	0,00	0	0,00
862	Zuführungen zum Vermögenshaushalt (Sonderrücklagen für die Rekultivierung und Nachsorge von Abfallentsorgungsanlagen)	0	0,00	0	0,00

## Gruppierungsübersicht

Grupp.-Nr.	Bezeichnung der Hauptgruppen, Gruppen und Untergruppen	Ansatz	je	Ansatz	Rechnungs.-Erg.
		2026	Einwohner in	2025	2024
		EUR	EUR	EUR	EUR
<b>Ausgaben</b>					
863	Zuführungen zum Vermögenshaushalt (Sonderrücklagen zum Ausgleich von Gebührenschwankungen)	0	0,00	0	0,00
864	Zuführung zum Vermögenshaushalt (Sonderrücklagen für Abschreibungserlöse auf Wiederbeschaffungszeitwerte)	0	0,00	0	0,00
865-869	Zuführung zum Vermögenshaushalt (sonstige Sonderrücklagen)	0	0,00	0	0,00
86	ZWISCHENSUMME	1.427.500	264,30	813.000	3.116.677,82
89	Übertragungs- und Abschlussbuchungen				
895	Abschlusstechnische Vorgänge (Ist-Fehlbetrag des Verwaltungshaushalts)	0	0,00	0	0,00
8	Z W I S C H E N S U M M E SONSTIGE FINANZAUSGABEN	11.103.500	2.055,83	11.807.000	13.283.002,57
4-8999	G E S A M T A U S G A B E N DES VERWALTUNGSHAUSHALTES	27.537.500	5.098,59	28.070.500	27.211.626,25
9	A U S G A B E N D E S V E R M Ö G E N S H A U S H A L T E S -----				
90	Zuführung zum Verwaltungshaushalt				
900	Zuführung zum Verwaltungshaushalt (ohne Sonderrücklagen)	0	0,00	0	0,00
901-909	Zuführung zum Verwaltungshaushalt (Sonderrücklagen zum Ausgleich von Gebühren- schwankungen, für die Rekultivierung und Nachsorge von Abfallentsorgungsanlagen, für Versorgungsrücklagen, für Abschreibungen auf Wiederbeschaffungszeitwerte)	0	0,00	0	0,00
90	ZWISCHENSUMME	0	0,00	0	0,00
91	Zuführungen an Rücklagen				
910	Zuführungen an Rücklagen (ohne Sonderrücklagen)	0	0,00	0	21.996.572,83
911-919	Zuführungen an Sonderrücklagen (Sonderrücklagen zum Ausgleich von Gebühren- schwankungen, für Abschreibungen aus zuwendungs- finanziertem Vermögen, für die Rekultivierung und Nachsorge von Abfallentsorgungsanlagen oder für Versorgungsrücklagen, für Abschreibungen auf Wiederbeschaffungszeitwerte, für im Haushaltsjahr nicht verausgabte wiederkehrende Beiträge)	0	0,00	0	0,00
91	ZWISCHENSUMME	0	0,00	0	21.996.572,83
92	Gewährung von Darlehen				
922	an Gemeinden/Gv	0	0,00	0	0,00
923	an Zweckverbänden und dgl.	0	0,00	0	0,00
924	an Träger der gesetzlichen Sozialversicherung	0	0,00	0	0,00
925	an kommunale Sonderrechnungen	0	0,00	0	0,00
926	an sonstige öffentliche Sonderrechnungen	0	0,00	0	0,00

## Gruppierungsübersicht

Grupp.-Nr.	Bezeichnung der Hauptgruppen, Gruppen und Untergruppen	Ansatz	je	Ansatz	Rechnungs.-Erg.
		2026	Einwohner in	2025	2024
		EUR	EUR	EUR	EUR
<b>Ausgaben</b>					
927	an private Unternehmen	0	0,00	0	0,00
928	an übrige Bereiche	0	0,00	0	0,00
92	ZWISCHENSUMME	0	0,00	0	0,00
93	Ausgaben für den Erwerb von Sachen des Anlagevermögens (ohne Baumaßnahmen)				
931	Wertpapiere ohne Anteilsrechte	0	0,00	0	0,00
932	Erwerb von Grundstücken, grundstücksgleichen Rechten, baulichen Anlagen	35.000	6,48	200.000	111.022,56
935	Erwerb von beweglichen Sachen des Anlage- vermögens	963.000	178,30	1.696.500	565.687,17
936	Anteilsrechte	0	0,00	101.000	2.177,03
937	Investmentzertifikate	0	0,00	0	0,00
938	Kauf von Finanzderivaten	0	0,00	0	0,00
939	sonstige Ausgaben	0	0,00	0	0,00
93	ZWISCHENSUMME	998.000	184,78	1.997.500	678.886,76
94,95,96	Baumaßnahmen	9.905.500	1.834,01	15.237.000	6.420.469,23
97	Tilgung von Krediten, Rückzahlung von inneren Darlehen				
970	an Bund	0	0,00	0	0,00
971	an Land	0	0,00	0	0,00
972	an Gemeinden/Gv	0	0,00	0	0,00
973	an Zweckverbänden und dgl.	0	0,00	0	0,00
974	an Träger der gesetzlichen Sozialversicherung	0	0,00	0	0,00
975	an kommunale Sonderrechnungen	0	0,00	0	0,00
976	an sonstige öffentliche Sonderrechnungen	0	0,00	0	0,00
977	an Kreditinstitute (einschl. Sparkassen)	0	0,00	0	0,00
978	an übrige Bereiche	0	0,00	0	0,00
979	Innere Verrechnungen	0	0,00	0	0,00
97	ZWISCHENSUMME	0	0,00	0	0,00
98	Zuweisungen und Zuschüsse für Investitionen				
980	an Bund	0	0,00	0	0,00
981	an Land	0	0,00	0	0,00
982	an Gemeinden/Gv	0	0,00	0	0,00
983	an Zweckverbänden und dgl.	0	0,00	0	104.895,00
984	an Träger der gesetzlichen Sozialversicherung	0	0,00	0	0,00
985	an kommunale Sonderrechnungen	0	0,00	0	0,00
986	an sonstige öffentliche Sonderrechnungen	0	0,00	0	0,00
987	an private Unternehmen	850.000	157,38	1.510.000	162.978,39
988	an übrige Bereiche	5.000	0,93	25.000	64.717,09
98	ZWISCHENSUMME	855.000	158,30	1.535.000	332.590,48
99	Sonstiges				
990	Kreditbeschaffungskosten, Disagio	0	0,00	0	0,00
991	Ablösung von Dauerlasten	0	0,00	0	0,00
992	Deckung von Fehlbeträgen (Soll-Fehlbeträgen)	0	0,00	0	0,00
995	Abschlusstechnische Vorgänge (Ist-Fehlbetrag des Vermögenshaushalts)	0	0,00	0	0,00
99	ZWISCHENSUMME	0	0,00	0	0,00
9	G E S A M T A U S G A B E N DES VERMÖGENSHAUSHALTES	11.758.500	2.177,10	18.769.500	29.428.519,30

## Gruppierungsübersicht

Grupp.-Nr.	Bezeichnung der Hauptgruppen, Gruppen und Untergruppen	Ansatz	je	Ansatz	Rechnungs.-Erg.
		2026	Einwohner in	2025	2024
		EUR	EUR	EUR	EUR
<b>Ausgaben</b>					
	GESAMTAUSGABEN DES VWHH UND VMHH	39.296.000	7.275,69	46.840.000	56.640.145,55

\*\*\* Ende der Liste "Gruppierungsübersicht" \*\*\*

# Übersicht

## zur Beurteilung der dauernden Leistungsfähigkeit

in 1000 EUR

	Ergebnisse der letzten Jahresrechnung (Vorjahr)	Ansätze aus dem Haushaltsplan d. Vorjahres incl. Nachtrag 2025	Ansätze aus dem Haushaltsplan d. Haushaltsjahres 2026	Ansätze aus dem Finanzplan für die darauffolgenden Haushaltsjahre		
				2027	2028	2029
1. Zuführung zum Vermögenshaushalt (Gr. 86) abzüglich	3.117	813	1.428	2.153	2.987	2.977
1.1 Zuführung zum Vermögenshaushalt-Sonderrücklagen						
1.2 Bedarfszuweisung (UGr. 051)						
1.3 Zuführung vom Vermögenshaushalt (Haushaltsstelle 91.280)						
1.4 Ordentliche Tilgung von Krediten zuzüglich						
1.5 Rückflüsse von Darlehen (Gr. 32)	2	3	3	3	3	3
1.6 Investitionspauschalen nach Art. 12 FAG (Haushaltsstelle 90.361)	61		70			
1.7 Jährliche pauschale, zweckgebundene Zuweisung aus der Feuerschutzsteuer nach Art. 3 BayFwG (UGr. 361)						
<b>2. Bereinigtes Ergebnis</b>	<b>3.180</b>	<b>816</b>	<b>1.501</b>	<b>2.156</b>	<b>2.990</b>	<b>2.980</b>
<b><i>Ergänzende Angaben zum VWH</i></b>						
3. Einmalige Einnahmen						
4. Einmalige Ausgaben						
Nachrichtliche Angaben						
5. Ausgaben für den Erwerb von beweglichen Sachen des Anlagevermögens (UGr. 935)	566	1.697	963	171	141	141
6. Ausgaben für Baumaßnahmen an Straßen (Nr. 2.42 AllgZVKommGrPI; aus Gr. 94 - 96)	3.483	6.905	3.593	2.340	535	75
7. Außerordentliche Tilgung von Krediten						
8. Renten (Leibrenten) für die Abtretung von Grundstücken (aus UGr. 932)						
9. Leasingraten (soweit vermögenswirksam)						
10. Kalkulatorische Abschreibung kosten-rechnender Einrichtungen (UGr. 680)	695	710	710	710	710	710

BEMERKUNGEN:

\*\*\* Ende der Liste "Übersicht zur Beurteilung der dauernden Leistungsfähigkeit" \*\*\*

# Übersicht über die aus Verpflichtungsermächtigungen voraussichtlich fällig werdenden Ausgaben

Haushaltsplan 2026

- in EUR -

## Übersicht über die aus Verpflichtungsermächtigungen voraussichtlich fällig werdenden Ausgaben

Verpflichtungs- ermächtigungen im Haushaltsplan des Jahres:	Voraussichtlich fällige Ausgaben - in EUR -				
	2027	2028	2029	2030	2031
1	2	3	4	5	6
2026 10.550.000	8.450.000	2.100.000	0	0	0
Summe 10.550.000	8.450.000	2.100.000	0	0	0
<i>Nachrichtlich</i> im Finanzplan vorgesehene Kreditaufnahmen	0	0	0		

\*\*\* Ende der Liste "Übersicht über die aus Verpflichtungsermächtigungen voraussichtlich fällig werdenden Ausgaben" \*\*\*



4.1.1 Leasinggeschäfte								
4.1.2 Leibrentenverträge								
4.1.3 Schuldübernahmen								
4.1.4 Verträge über die Durchführung städtebaulicher Maßnahmen								
4.1.5 Verpflichtung zur Gewährung von Schuldendiensthilfen an Dritte								
4.1.6 Sonstige Kreditaufnahmen gleichkommende Vorgänge								
4.2 Verpflichtungen nach Art. 72 Abs. 2 GO, Art. 66 Abs. 2 LKrO, Art. 64 Abs. 2 BezO und sonstige Verpflichtungen, die zu einer Inanspruchnahme der Kommune führen können. <sup>6),7),8)</sup>						0	0	0
4.2.1 Bürgschaften								
4.2.2 Sonstige Verpflichtungen nach nach Art. 72 Abs. 2 GO, Art. 66 Abs. 2 LKrO, Art. 64 Abs. 2 BezO								
4.2.3 Sonstige Verpflichtungen, die zu einer Inanspruchnahme der Kommune führen können <sup>9)</sup>	0		0			0		0





# Deckungsvermerke

## Haushalt 2026

<b>0010 G-Gebäudeunterhalt</b>	<b>1.317.500,00</b>
<b>0011 G-Geräte- und Ausrüstungsgegenstände</b>	<b>304.000,00</b>
<b>0012 G-Fahrzeughaltung</b>	<b>218.000,00</b>
<b>0013 G-Bewirtschaftungskosten</b>	<b>992.500,00</b>
<b>0014 G-Personalausgaben</b>	<b>4.818.000,00</b>
<hr/>	
<b>Gesamt GKZ: 02 Gemeinde</b>	<b>7.650.000,00 *</b>

Haushaltsrechtlicher  
Stellenplan  
2026  
der  
Gemeinde Wackersdorf

1. Stellenplan (§ 6 Abs. 1 - 5 KommHV-K)	Seite	181 - 184
2. Ergänzende nachrichtliche Angaben	Seite	185 - 188
3. Übersicht über die Bediensteten in der Probe- oder Ausbildungszeit	Seite	189

### III. Übersicht über die Bediensteten in der Probe - und Ausbildungszeit

#### 1. Beamte in der Probe

Amtsbezeichnung	Besoldungsgruppe	Zahl 2026	Zahl am 30.06.2025	Erläuterungen
Räte	A13	-	-	
Inspektoren	A9	-	-	
Sekretäre	A6	-	-	
Insgesamt:		-	-	

#### 2. Nachwuchskräfte und informatorisch Beschäftigte

Bezeichnung	Art der Vergütung	vorgesehen für 2026	beschäftigt am 01.10.2025	Erläuterungen
Auszubildende	Ausbildungsvergütung	-	-	
Praktikanten	Praktikantenvergütung	6	6	2 Berufspraktikanten, 4 Vorpraktikanten
Verwaltungsinspektoren- anwärter/in	Anwärterbezüge	-	-	
Verwaltungssekretär- anwärter/in	Anwärterbezüge	-	-	
Insgesamt		6	6	

# I. Stellenplan (§ 6 Abs. 1 - 5 KommHV-K)

## 1. Beamte

Laufbahngruppen und Amtsbezeichnungen	Besoldungs- gruppe	Zahl der Stellen 2026 darunter			Zahl der Stellen 2025	Zahl der tatsächlich besetzten Stellen am 30.06.2025	Vermerke, Erläuterungen
		insgesamt	mit Zulage	ausgesondert			
Wahlbeamte	A16	1			1	1	
	A15						
Höhere Dienst	A 16						
	A 15						
	A 14						
	A 13						
Gehobener Dienst	A 13						
	A 12						
	A 11						
	A 10						
	A 9						
Mittlerer Dienst	A 9						
	A 8						
	A 7						
	A 6						
	A 5						
Einfacher Dienst	A 5						
	A 4						
	A 3						
	A 2						
Insgesamt		1			1	1	

## II. Ergänzende nachrichtliche Angaben

### 1. Beamte

Aufteilung der Stellen nach der Gliederung des Haushaltsplan

		A16	A15	A14	A13	A12	A11	A10	A9	A8	A7	A6	A5	A4
0000	Bürgermeister	1												

## 2.1 Beschäftigte Bauhof

Entgeltgruppe	2026	Zahl der Planstellen 2025	Zahl der tatsächlich besetzten Stellen am 30. Juni 2025 (Vorjahr)	Erläuterungen
Entgeltgruppe nach TVöD 15				
Entgeltgruppe nach TVöD 14				
Entgeltgruppe nach TVöD 13				
Entgeltgruppe nach TVöD 12				
Entgeltgruppe nach TVöD 11				
Entgeltgruppe nach TVöD 10				
Entgeltgruppe nach TVöD 9 c				
Entgeltgruppe nach TVöD 9 b				
Entgeltgruppe nach TVöD 9 a	1,0	1,0	1,0	
Entgeltgruppe nach TVöD 8	1,0	1,0	1,0	
Entgeltgruppe nach TVöD 7	0,0	1,0	1,0	
Entgeltgruppe nach TVöD 6	4,0	4,0	3,0	
Entgeltgruppe nach TVöD 5	14,5	14,5	14,5	
Entgeltgruppe nach TVöD 4	3,0	3,0	2,0	
Entgeltgruppe nach TVöD 3	4,8	4,8	5,8	
Entgeltgruppe nach TVöD S 2				
Entgeltgruppe nach TVöD 2 Ü				
Entgeltgruppe nach TVöD 2	2,45	1,9	1,7	
Entgeltgruppe nach TVöD 1				
<b>Beschäftigte</b>	<b>30,75</b>	<b>31,2</b>	<b>30,0</b>	

## 2.2 Beschäftigte Kindergärten

Entgeltgruppe	Zahl der Planstellen 2026	Zahl der Planstellen 2025	Zahl der tatsächlich besetzten Stellen am 30. Juni 2025 (Vorjahr)	Erläuterungen
Entgeltgruppe nach TVöD S 16	1 Teilzeit	1 Teilzeit	1 Teilzeit	
Entgeltgruppe nach TVöD S 15	2,0	2,0	2,0	
Entgeltgruppe nach TVöD S 14				
Entgeltgruppe nach TVöD S 13	1 Teilzeit	1 Teilzeit	1 Teilzeit	
Entgeltgruppe nach TVöD S 12				
Entgeltgruppe nach TVöD S 11				
Entgeltgruppe nach TVöD S 10				
Entgeltgruppe nach TVöD S 9				
Entgeltgruppe nach TVöD S 8 b				
Entgeltgruppe nach TVöD S 8 a	16 davon 10 Teilzeit	17 davon 12 Teilzeit	18 davon 12 Teilzeit	
Entgeltgruppe nach TVöD S 7				
Entgeltgruppe nach TVöD S 6				
Entgeltgruppe nach TVöD S 5				
Entgeltgruppe nach TVöD EG 4	1 Teilzeit	1 Teilzeit	1 Teilzeit	
Entgeltgruppe nach TVöD S 4				
Entgeltgruppe nach TVöD S 3	20 davon 16 Teilzeit	21 davon 16 Teilzeit	19 davon 15 Teilzeit	
Entgeltgruppe nach TVöD 2 Ü				
Entgeltgruppe nach TVöD EG 2	5 Teilzeit	5,0	5 Teilzeit	
Entgeltgruppe nach TVöD S 2		1 Teilzeit	1 Teilzeit	
Entgeltgruppe nach TVöD S 1				
Berufspraktikantin	2,0	2,0	2 Vollzeit	
Vorpraktikantin	4,0	4,0	4 Vollzeit	
Beschäftigte	52 davon 34 Teilzeit	55 davon 37 Teilzeit	54 davon 36 Teilzeit	

## 2.3 Stellenplan Beschäftigte Mittagsbetreuung und Mehrgenerationenhaus

Entgeltgruppe	Zahl der Planstellen 2026	Zahl der Planstellen 2025	Zahl der tatsächlich besetzten Stellen am 30. Juni 2025 (Vorjahr)	Erläuterungen
Entgeltgruppe nach TVöD S 15				
Entgeltgruppe nach TVöD S 14				
Entgeltgruppe nach TVöD S 13				
Entgeltgruppe nach TVöD S 12				
Entgeltgruppe nach TVöD S 11 b	<b>0,90</b>	1,0	1,00	
Entgeltgruppe nach TVöD S 10				
Entgeltgruppe nach TVöD S 9				
Entgeltgruppe nach TVöD S 8 a	<b>1,41</b>	1,39	1,39	
Entgeltgruppe nach TVöD S 8 b				
Entgeltgruppe nach TVöD S 7				
Entgeltgruppe nach TVöD S 6				
Entgeltgruppe nach TVöD S 5				
Entgeltgruppe nach TVöD S 4				
Entgeltgruppe nach TVöD E 3	0,40	0,30	0,30	
Entgeltgruppe nach TVöD S 3	<b>0,67</b>	0,70	0,70	
Entgeltgruppe nach TVöD 2 Ü	0,37	0,42	0,42	
Entgeltgruppe nach TVöD S 2	<b>1,08</b>	1,03	1,03	
Entgeltgruppe nach TVöD S 1				
<b>Insgesamt</b>	<b>4,83</b>	<b>4,84</b>	<b>4,84</b>	

## 2.1 Beschäftigte Bauhof

Aufteilung der Stellen nach der Gliederung des Haushaltsplan

Abschnitt Unterabschnitt	Bezeichnung der Abschnitte und Unterabschnitte	Entgeltgruppen													Gesamt
		E12	E11	E10	E9c	E9b	E9a	E8	E7	E6	E5	E4	E3	E2	
0000	Partnergemeinde							0,0000	0,0000	0,0000	0,0002	0,0000	0,0000	0,0000	0,00
600	Rathaus							0,0948	0,0000	0,1666	0,4420	0,0495	0,0098	0,0000	0,76
800	Betriebsrat							0,0000	0,0000	0,0200	0,0157	0,0114	0,0000	0,0000	0,05
1300	Feuerwehr							0,0176	0,0000	1,0509	0,2024	0,0060	0,0000	0,2000	1,48
2150	Schule							0,0025	0,0000	0,0885	0,4375	0,3413	0,0018	0,0000	0,87
3210	Museum							0,0000	0,0000	0,0014	0,0418	0,0065	0,0262	0,0000	0,08
3400	Kunst und Kulturwochen							0,0000	0,0000	0,0000	0,0000	0,0000	0,0000	0,0000	0,00
3410	Bürgerfest							0,0143	0,0000	0,0288	0,0690	0,0045	0,0000	0,0000	0,12
3520	Bücherei							0,0000	0,0000	0,0000	0,0010	0,0000	0,0000	0,0000	0,00
3550	Volksbildung							0,0013	0,0000	0,0140	0,1148	0,0124	0,0338	0,0000	0,18
4390	MGH							0,0000	0,0000	0,0000	0,0000	0,0000	0,0000	0,2900	0,29
4640	Kindergarten Wackersdorf							0,0042	0,0000	0,0455	0,4475	0,0572	0,0590	0,0000	0,61
4641	Kindergarten Heselbach							0,0025	0,0000	0,0288	0,2590	0,0117	0,0328	0,0000	0,33
4642	Kindergarten Irlacher Weg							0,0000	0,0000	0,0014	0,0082	0,0000	0,0000	0,0000	0,01
5600	Sportplätze							0,0098	0,0000	0,0500	0,1414	0,0027	0,0045	0,0000	0,21
5610	Sporthalle							0,0123	0,0000	0,0286	0,0655	0,0065	0,0000	0,6500	0,76
5700	Freibad							0,0083	0,0000	0,0350	1,1711	0,0289	3,0338	0,1100	4,39
5701	Kneippanlage Freibad							0,0011	0,0000	0,0012	0,0446	0,0035	0,0053	0,0000	0,06
	Übertrag:	0,0000	0,0000	0,0000	0,0000	0,0000	0,0000	0,5196	0,0000	3,2656	10,5532	2,3284	4,4851	1,2500	10,19

Abschnitt Unterabschnitt	Bezeichnung der Abschnitte und Unterabschnitte	Entgeltgruppen													Gesamt
		E12	E11	E10	E9c	E9b	E9a	E8	E7	E6	E5	E4	E3	E2	
	Übertrag:	0,0000	0,0000	0,0000	0,0000	0,0000	0,0000	0,5196	0,0000	3,2656	10,5532	2,3284	4,4851	1,2500	10,19
5702	Kneippanlage Natur							0,0013	0,0000	0,0000	0,0067	0,0000	0,0000	0,0000	0,01
5800	Parkanlagen							0,0018	0,0000	0,0776	0,2151	0,0480	0,0396	0,0000	0,38
5930	Spielplätze							0,0000	0,0000	0,0169	0,2844	0,0828	0,1470	0,0000	0,53
6300	Straßen und Wege							0,3086	0,0000	1,2630	5,9527	1,4422	0,9865	0,0000	9,95
6750	Winterdienst							0,0377	0,0000	0,2054	0,5075	0,0667	0,0658	0,0000	0,88
6900	Grabenunterhalt							0,0016	0,0000	0,1421	0,1253	0,1468	0,0393	0,0000	0,45
7000	Abwasserentsorgung							0,1370	0,0000	0,1283	0,3685	0,0276	0,0189	0,0000	0,68
7200	Recyclinghof							0,0025	0,0000	0,0021	0,0040	0,0000	0,1376	0,7000	0,85
7310	Weihnachtsmarkt							0,0054	0,0000	0,0297	0,0971	0,0070	0,0043	0,0000	0,14
7350	Weihnachtsbeleuchtung							0,0009	0,0000	0,0095	0,0361	0,0030	0,0000	0,0000	0,05
7500	Friedhof							0,0013	0,0000	0,0400	0,1671	0,0632	0,0736	0,0000	0,35
7710	Bauhof						1,0000	0,0022	0,0000	0,1235	1,9041	0,2831	0,0124	0,3000	3,63
7900	Erlebnispark W-F-N							0,0000	0,0000	0,0450	0,1581	0,2450	0,0169	0,0000	0,46
8150	Wasserversorgung							0,3139	0,0000	0,3001	1,0100	0,0256	0,0381	0,0000	1,69
8160	Heizzentr. am Wasserturm							0,0045	0,0000	0,0212	0,0336	0,0045	0,0000	0,0000	0,06
8550	Gemeindewald							0,0009	0,0000	0,0038	0,0092	0,0017	0,0000	0,0000	0,02
8761	Gleisanlagen							0,0000	0,0000	0,0064	0,0080	0,0000	0,0000	0,0000	0,01
8800	Wohnhäuser							0,0091	0,0000	0,0221	0,1160	0,0075	0,0076	0,0000	0,16
8810	sonst. Grundvermögen							0,0027	0,0000	0,0026	0,0349	0,0035	0,0055	0,0000	0,05
	Springer Reinigung							0,0000	0,0000	0,0000	0,0000	0,0000	0,0000	0,2000	0,20
	Gesamt:						1,0000	1,0000	0,0000	4,0000	14,5000	3,0000	4,8000	2,4500	30,75

## 2.1 Beschäftigte Bauhof

Aufteilung der Stellen nach der Gliederung des Haushaltsplan

Abschnitt Unterabschnitt	Bezeichnung der Abschnitte und Unterabschnitte	Entgeltgruppen													Gesamt
		E12	E11	E10	E9c	E9b	E9a	E8	E7	E6	E5	E4	E3	E2	
0000	Partnergemeinde							0,0000	0,0000	0,0000	0,0002	0,0000	0,0000	0,0000	0,00
600	Rathaus							0,0948	0,0000	0,1666	0,4420	0,0495	0,0098	0,0000	0,76
800	Betriebsrat							0,0000	0,0000	0,0200	0,0157	0,0114	0,0000	0,0000	0,05
1300	Feuerwehr							0,0176	0,0000	1,0509	0,2024	0,0060	0,0000	0,2000	1,48
2150	Schule							0,0025	0,0000	0,0885	0,4375	0,3413	0,0018	0,0000	0,87
3210	Museum							0,0000	0,0000	0,0014	0,0418	0,0065	0,0262	0,0000	0,08
3400	Kunst und Kulturwochen							0,0000	0,0000	0,0000	0,0000	0,0000	0,0000	0,0000	0,00
3410	Bürgerfest							0,0143	0,0000	0,0288	0,0690	0,0045	0,0000	0,0000	0,12
3520	Bücherei							0,0000	0,0000	0,0000	0,0010	0,0000	0,0000	0,0000	0,00
3550	Volksbildung							0,0013	0,0000	0,0140	0,1148	0,0124	0,0338	0,0000	0,18
4390	MGH							0,0000	0,0000	0,0000	0,0000	0,0000	0,0000	0,2900	0,29
4640	Kindergarten Wackersdorf							0,0042	0,0000	0,0455	0,4475	0,0572	0,0590	0,0000	0,61
4641	Kindergarten Heselbach							0,0025	0,0000	0,0288	0,2590	0,0117	0,0328	0,0000	0,33
4642	Kindergarten Irlacher Weg							0,0000	0,0000	0,0014	0,0082	0,0000	0,0000	0,0000	0,01
5600	Sportplätze							0,0098	0,0000	0,0500	0,1414	0,0027	0,0045	0,0000	0,21
5610	Sporthalle							0,0123	0,0000	0,0286	0,0655	0,0065	0,0000	0,6500	0,76
5700	Freibad							0,0083	0,0000	0,0350	1,1711	0,0289	3,0338	0,1100	4,39
5701	Kneippanlage Freibad							0,0011	0,0000	0,0012	0,0446	0,0035	0,0053	0,0000	0,06
	Übertrag:	0,0000	0,0000	0,0000	0,0000	0,0000	0,0000	0,5196	0,0000	3,2656	10,5532	2,3284	4,4851	1,2500	10,19

Abschnitt Unterabschnitt	Bezeichnung der Abschnitte und Unterabschnitte	Entgeltgruppen													Gesamt
		E12	E11	E10	E9c	E9b	E9a	E8	E7	E6	E5	E4	E3	E2	
	Übertrag:	0,0000	0,0000	0,0000	0,0000	0,0000	0,0000	0,5196	0,0000	3,2656	10,5532	2,3284	4,4851	1,2500	10,19
5702	Kneippanlage Natur							0,0013	0,0000	0,0000	0,0067	0,0000	0,0000	0,0000	0,01
5800	Parkanlagen							0,0018	0,0000	0,0776	0,2151	0,0480	0,0396	0,0000	0,38
5930	Spielplätze							0,0000	0,0000	0,0169	0,2844	0,0828	0,1470	0,0000	0,53
6300	Straßen und Wege							0,3086	0,0000	1,2630	5,9527	1,4422	0,9865	0,0000	9,95
6750	Winterdienst							0,0377	0,0000	0,2054	0,5075	0,0667	0,0658	0,0000	0,88
6900	Grabenunterhalt							0,0016	0,0000	0,1421	0,1253	0,1468	0,0393	0,0000	0,45
7000	Abwasserentsorgung							0,1370	0,0000	0,1283	0,3685	0,0276	0,0189	0,0000	0,68
7200	Recyclinghof							0,0025	0,0000	0,0021	0,0040	0,0000	0,1376	0,7000	0,85
7310	Weihnachtsmarkt							0,0054	0,0000	0,0297	0,0971	0,0070	0,0043	0,0000	0,14
7350	Weihnachtsbeleuchtung							0,0009	0,0000	0,0095	0,0361	0,0030	0,0000	0,0000	0,05
7500	Friedhof							0,0013	0,0000	0,0400	0,1671	0,0632	0,0736	0,0000	0,35
7710	Bauhof						1,0000	0,0022	0,0000	0,1235	1,9041	0,2831	0,0124	0,3000	3,63
7900	Erlebnispark W-F-N							0,0000	0,0000	0,0450	0,1581	0,2450	0,0169	0,0000	0,46
8150	Wasserversorgung							0,3139	0,0000	0,3001	1,0100	0,0256	0,0381	0,0000	1,69
8160	Heizzentr. am Wasserturm							0,0045	0,0000	0,0212	0,0336	0,0045	0,0000	0,0000	0,06
8550	Gemeindewald							0,0009	0,0000	0,0038	0,0092	0,0017	0,0000	0,0000	0,02
8761	Gleisanlagen							0,0000	0,0000	0,0064	0,0080	0,0000	0,0000	0,0000	0,01
8800	Wohnhäuser							0,0091	0,0000	0,0221	0,1160	0,0075	0,0076	0,0000	0,16
8810	sonst. Grundvermögen							0,0027	0,0000	0,0026	0,0349	0,0035	0,0055	0,0000	0,05
	Springer Reinigung							0,0000	0,0000	0,0000	0,0000	0,0000	0,0000	0,2000	0,20
	Gesamt:						1,0000	1,0000	0,0000	4,0000	14,5000	3,0000	4,8000	2,4500	30,75

## 2.2 Beschäftigte Kindergärten

Aufteilung der Stellen nach der Gliederung des Haushaltsplan

Abschnitt Unterabschnitt	Bezeichnung der Abschnitte und Unterabschnitte	Entgeltgruppen										
		S16	S15	S14	S13	S12	S11	S10	S9	S8b	S8a	
4640	Kindergarten Wackersdorf	1 Teilzeit	1 Vollzeit									3 Vollzeit, 7 Teilzeit
4641	Kindergarten Heselbach		1 Vollzeit		1 Teilzeit							3 Vollzeit, 3 Teilzeit
	Insgesamt:	1 Teilzeit	2 Vollzeit		1 Teilzeit							6 Vollzeit, 10 Teilzeit

Abschnitt Unterabschnitt	Bezeichnung der Abschnitte und Unterabschnitte	Entgeltgruppen									
			S7	S6	S5	E4	S3	S2Ü	EG2	S2	S1
4640	Kindergarten Wackersdorf					1 Teilzeit	2 Vollzeit, 9 Teilzeit		3 Teilzeit		
4641	Kindergarten Heselbach						2 Vollzeit, 7 Teilzeit		2 Teilzeit		
	Insgesamt:					1 Teilzeit	4 Vollzeit, 16 Teilzeit		5 Teilzeit		

## 2.3 Beschäftigte Mittagsbetreuung und Mehrgenerationenhaus

Aufteilung der Stellen nach der Gliederung des Haushaltsplans

Abschnitt Unterabschnitt	Bezeichnung der Abschnitte und Unterabschnitte	Entgeltgruppen								
		S15	S14	S13	S12	S11b	S10	S9	S8b	S8a
2150	OGS									1,41
4390	Mehrgenerationen- haus					0,90				
	Insgesamt:					0,90				1,41

Abschnitt Unterabschnitt	Bezeichnung der Abschnitte und Unterabschnitte	Entgeltgruppen								
		S7	S6	S5	E3	S3	S2Ü	E2	S2	S1
2150	OGS				0,20	0,67	0,37		1,03	
4390	Mehrgenerationen- haus				0,20				0,05	
	Insgesamt:				0,40	0,67	0,37		1,08	

# Kommunale Finanzplanung

## 1. Einnahmen und Ausgaben nach Arten

2025 - 2029

- 1000 EUR -

## Einnahmen und Ausgaben nach Arten

lfd. Nr.	Gruppierungs-Nr.	Einnahme- bzw. Ausgabeart	lfd. Haushaltsjahr 2025	Planjahr 2026	1.	2.	3.
					Folgejahr		
					2027	2028	2029
1	2	3	4	5	6	7	8
- 1000 EUR -							
Einnahmen des Verwaltungshaushalts =====							
Steuern, allgemeine Zuweisungen und Umlagen							
01	000,001	Grundsteuern A und B	1.057	1.158	1.158	1.158	1.158
02	003,004	Gewerbsteuer (brutto)	11.000	10.000	10.000	11.000	11.000
03	010	Gemeindeanteile an Gemeinschaftssteuern	4.430	4.494	4.494	4.494	4.494
04	012	Umsatzsteuer	1.515	1.854	1.854	1.854	1.854
05	02,03	Andere Steuern und steuerähnliche Einnahmen	15	15	15	15	15
06	00-03	Steuern zusammen	18.017	17.521	17.521	18.521	18.521
-----							
07	04-06, und 08	Allgemeine Zuweisungen	355	380	375	375	375
08	07	Allgemeine Umlagen	0	0	0	0	0
09	09	Ausgleichsleistungen	0	0	0	0	0
09	0	Steuern, Allgemeine Zuweisungen und Umlagen zusammen (Hauptgruppe 0)	18.372	17.901	17.896	18.896	18.896
-----							
Einnahmen aus Verwaltung und Betrieb							
10	10,11,12	Gebühren und ähnliche Entgelte, zweckgebundene Abgaben	2.232	2.630	2.262	2.262	2.262
11	13,14,15	Einnahmen aus Verkauf, Mieten, Pachten, sonstige Verwaltungs- und Betriebseinnahmen	1.524	1.558	1.553	1.527	1.492
16,17 Erstattungen von Ausgaben des Verwaltungshaushalts Zuweisungen und Zuschüsse für laufende Zwecke							
12	160,170	vom Bund, ERP-Sondervermögen	40	40	40	40	40
13	161,171	vom Land	1.972	1.898	1.888	1.888	1.888
14	162,163,172,173	von Gemeinden/Gv und Zweckverbänden	81	88	88	88	88
15	164-168,169, 174-178	von sonstigen Bereichen	2.029	1.617	1.632	1.617	1.632
19	19	Aufgabenbezogene Leistungsbeteiligung	0	0	0	0	0
16	1	Einnahmen aus Verwaltung und Betrieb zusammen (Hauptgruppe 1)	7.878	7.831	7.463	7.422	7.402
-----							
Sonstige Finanzeinnahmen							
17	20	Zinseinnahmen	257	257	257	257	257
18	23	Schuldendiensthilfen	0	0	0	0	0
19	21,22,24-27	Übrige Finanzeinnahmen	1.565	1.550	1.550	1.550	1.550
20	280	Zuführung vom Vermögenshaushalt (ohne Sonderrücklagen)	0	0	0	0	0
	281	Zuführung vom Vermögenshaushalt	0	0	0	0	0

## Einnahmen und Ausgaben nach Arten

Ifd. Nr.	Gruppierungs-Nr.	Einnahme- bzw. Ausgabeart	Ifd. Haushaltsjahr 2025	Planjahr 2026	1.	2.	3.
					Folgejahr		
					2027	2028	2029
1	2	3	4	5	6	7	8
- 1000 EUR -							
		(Sonderrücklagen für Abschreibungserlöse aus zuwendungsfinanziertem Vermögen)					
	282	Zuführung vom Vermögenshaushalt (Sonderrücklagen für die Rekultivierung und Nachsorge von Abfallentsorgungsanlagen)	0	0	0	0	0
	283	Zuführung vom Vermögenshaushalt (Sonderrücklagen zum Ausgleich von Gebührenschwankungen)	0	0	0	0	0
	284	Zuführung vom Vermögenshaushalt (Sonderrücklagen für Abschreibungserlöse auf Wiederbeschaffungszeitwerte)	0	0	0	0	0
	285	Zuführung vom Vermögenshaushalt (sonstige Sonderrücklagen)	0	0	0	0	0
	286	Zuführung vom Vermögenshaushalt (sonstige Sonderrücklagen)	0	0	0	0	0
	287	Zuführung vom Vermögenshaushalt (sonstige Sonderrücklagen)	0	0	0	0	0
	288	Zuführung vom Vermögenshaushalt (sonstige Sonderrücklagen)	0	0	0	0	0
	289	Zuführung vom Vermögenshaushalt (sonstige Sonderrücklagen)	0	0	0	0	0
20	2	Sonstige Finanzeinnahmen zusammen (Hauptgruppe 2) -----	1.822	1.807	1.807	1.807	1.807
21	0-2	Einnahmen des Verwaltungshaushalts zusammen (Hauptgruppe 0-2) =====	28.072	27.539	27.166	28.125	28.105
		Einnahmen des Vermögenshaushalts =====					
22	30	Zuführung vom Verwaltungshaushalt					
	300	Zuführung vom Verwaltungshaushalt (ohne Sonderrücklagen)	813	1.428	2.153	2.987	2.977
	301	Zuführung vom Verwaltungshaushalt (Sonderrücklagen für Abschreibungserlöse aus zuwendungsfinanziertem Vermögen)	0	0	0	0	0
	302	Zuführung vom Verwaltungshaushalt (Sonderrücklagen für die Rekultivierung und Nachsorge von Abfallentsorgungsanlagen)	0	0	0	0	0
	303	Zuführung vom Verwaltungshaushalt (Sonderrücklagen zum Ausgleich von Gebührenschwankungen)	0	0	0	0	0
	304	Zuführung vom Verwaltungshaushalt	0	0	0	0	0

## Einnahmen und Ausgaben nach Arten

Ifd. Nr.	Gruppierungs-Nr.	Einnahme- bzw. Ausgabeart	Ifd. Haushaltsjahr 2025	Planjahr 2026	1.	2.	3.
					Folgejahr		
					2027	2028	2029
1	2	3	4	5	6	7	8
- 1000 EUR -							
		(Sonderrücklagen für Abschreibungserlöse auf Wiederbeschaffungszeitwerte)					
	305	Zuführung vom Verwaltungshaushalt (sonstige Sonderrücklagen)	0	0	0	0	0
	306	Zuführung vom Verwaltungshaushalt (sonstige Sonderrücklagen)	0	0	0	0	0
	307	Zuführung vom Verwaltungshaushalt (sonstige Sonderrücklagen)	0	0	0	0	0
	308	Zuführung vom Verwaltungshaushalt (sonstige Sonderrücklagen)	0	0	0	0	0
	309	Zuführung vom Verwaltungshaushalt (sonstige Sonderrücklagen)	0	0	0	0	0
23	31	Entnahmen aus Rücklagen					
	310	Entnahmen aus Rücklagen (ohne Sonderrücklagen)	12.898	5.550	6.853	2.741	0
	311	Entnahmen aus Sonderrücklagen für Abschreibungserlöse auf zuwendungsfinanziertes Vermögen	0	0	0	0	0
	312	Entnahmen aus Sonderrücklagen für die Rekultivierung und Nachsorge von Abfallentsorgungsanlagen	0	0	0	0	0
	313	Entnahmen aus Sonderrücklagen zum Ausgleich von Gebührenschwankungen	0	0	0	0	0
	314	Entnahmen aus Sonderrücklagen für Abschreibungserlöse auf Wiederbeschaffungszeitwerte	0	0	0	0	0
	315	Entnahmen aus Sonderrücklagen für im Haushaltsjahr nicht verausgabte wiederkehrende Beiträge	0	0	0	0	0
	316	Entnahmen aus sonstigen Sonderrücklagen	0	0	0	0	0
	317	Entnahmen aus sonstigen Sonderrücklagen	0	0	0	0	0
	318	Entnahmen aus sonstigen Sonderrücklagen	0	0	0	0	0
	319	Entnahmen aus sonstigen Sonderrücklagen	0	0	0	0	0
24	32,33,34	Rückflüsse von Darlehen und von Kapitaleinlagen, Einnahmen aus der Veräußerung von Beteiligungen und von Sachen des Anlagevermögens	1.523	1.228	1.203	3	3
25	35	Beiträge und ähnliche Entgelte	50	50	45	45	45
	36	Zuweisungen und Zuschüsse für Investitionen und Investitionsförderungsmaßnahmen					
26	360	vom Bund, ERP-Sondervermögen	0	0	0	0	0
27	361	vom Land	3.461	2.802	4.392	1.500	1.260

## Einnahmen und Ausgaben nach Arten

lfd. Nr.	Gruppierungs-Nr.	Einnahme- bzw. Ausgabeart	lfd. Haushaltsjahr 2025	Planjahr 2026	1.	2.	3.
					Folgejahr		
					2027	2028	2029
1	2	3	4	5	6	7	8
- 1000 EUR -							
28	362,363	von Gemeinden/Gv und Zweckverbänden	0	677	0	0	0
29	364-368	von sonstigen Bereichen	25	25	0	0	0
37		Einnahmen aus Krediten und inneren Darlehen					
30	370	vom Bund, ERP-Sondervermögen	0	0	0	0	0
31	371	vom Land	0	0	0	0	0
32	372,373	von Gemeinden/Gv und Zweckverbänden	0	0	0	0	0
33	374,375,376, 377,378	von sonstigen öffentlichen Bereich und Kreditmarkt	0	0	0	0	0
34	379	Innere Darlehen	0	0	0	0	0
35	3	Einnahmen des Vermögenshaushalts zusammen (Hauptgruppe 3) =====	18.770	11.760	14.646	7.276	4.285
36	0-3	Summe der Einnahmen (Hauptgruppen 0-3) =====	46.842	39.299	41.812	35.401	32.390

## Einnahmen und Ausgaben nach Arten

lfd. Nr.	Gruppierungs-Nr.	Einnahme- bzw. Ausgabeart	lfd. Haushaltsjahr 2025	Planjahr 2026	1.	2.	3.
					Folgejahr		
					2027	2028	2029
1	2	3	4	5	6	7	8
- 1000 EUR -							
Ausgaben des Verwaltungshaushalts							
=====							
37	40-47	Personalausgaben (Hauptgruppe 4)	4.672	4.830	4.836	4.836	4.836
-----							
Sächlicher Verwaltungs- und Betriebsaufwand							
38	50-66	Sächlicher Verwaltungs- und Betriebsaufwand	5.743	6.130	4.939	4.883	4.819
(ohne Gruppen 67 und 68)							
39	670-678	Erstattungen von Ausgaben des Verwaltungshaushalts	11	35	29	29	29
40	679	Innere Verrechnungen	2.016	1.605	1.620	1.605	1.620
41	68	Kalkulatorische Kosten	1.240	1.240	1.240	1.240	1.240
69	69	Aufgabenbezogene Leistungsbeteiligung	0	0	0	0	0
42	5/6	Sächlicher Verwaltungs- und Betriebsaufwand zusammen (Hauptgruppe 5/6)	9.010	9.010	7.828	7.757	7.708
-----							
Zuweisungen und Zuschüsse (nicht für Investitionen)							
43	70	Zuschüsse für laufende Zwecke an soziale oder ähnliche Einrichtungen	1.162	1.177	1.177	1.177	1.177
71,72							
Zuweisungen und sonst. Zuschüsse für lfd. Zwecke, Schuldendiensthilfen							
44	710	an Bund, ERP-Sondervermögen	0	0	0	0	0
45	711	an Land	12	12	12	12	12
46	712,713,722,723	an Gemeinden/Gv, an Zweckverbände und dgl.	1.346	1.346	1.403	1.398	1.438
47	715,716,725,726	an kommunale und sonstige öffentliche Sonderrechnungen	60	60	80	80	80
48	714,717,718,724,727,728	an übrige Bereiche	3	2	2	2	2
49	73-78	Leistungen der Sozialhilfe u.ä.	0	0	0	0	0
79	79	Leistungen nach dem Asylbewerberleistungsgesetz	0	0	0	0	0
50	7	Zuweisungen und Zuschüsse zusammen (Hauptgruppe 7)	2.583	2.597	2.674	2.669	2.709
-----							
Zuführung zum Vermögenshaushalt							
51	80	Zinsausgaben	0	0	0	0	0
52	81	Gewerbesteuerumlage	1.200	1.200	1.200	1.400	1.400
53	82,83	Allgemeine Zuweisungen und Umlagen	9.694	8.376	8.376	8.376	8.376
54	84,85	Weitere Finanzausgaben, Deckungsreserve	100	100	100	100	100
55	860	Zuführung zum Vermögenshaushalt (ohne Sonderrücklagen)	813	1.428	2.153	2.987	2.977
861		Zuführungen zum Vermögenshaushalt	0	0	0	0	0

## Einnahmen und Ausgaben nach Arten

Ifd. Nr.	Gruppierungs-Nr.	Einnahme- bzw. Ausgabeart	Ifd. Haushaltsjahr 2025	Planjahr 2026	1.	2.	3.
					Folgejahr		
					2027	2028	2029
1	2	3	4	5	6	7	8
- 1000 EUR -							
		(Sonderrücklagen für Abschreibungserlöse aus zuwendungsfinanziertem Vermögen)					
	862	Zuführungen zum Vermögenshaushalt (Sonderrücklagen für die Reaktivierung und Nachsorge von Abfallentsorgungsanlagen)	0	0	0	0	0
	863	Zuführungen zum Vermögenshaushalt (Sonderrücklagen zum Ausgleich von Gebührenschwankungen)	0	0	0	0	0
	864	Zuführung zum Vermögenshaushalt (Sonderrücklagen für Abschreibungserlöse auf Wiederbeschaffungszeitwerte)	0	0	0	0	0
	865	Zuführung zum Vermögenshaushalt (sonstige Sonderrücklagen)	0	0	0	0	0
	866	Zuführung zum Vermögenshaushalt (sonstige Sonderrücklagen)	0	0	0	0	0
	867	Zuführung zum Vermögenshaushalt (sonstige Sonderrücklagen)	0	0	0	0	0
	868	Zuführung zum Vermögenshaushalt (sonstige Sonderrücklagen)	0	0	0	0	0
	869	Zuführung zum Vermögenshaushalt (sonstige Sonderrücklagen)	0	0	0	0	0
56	8	Sonstige Finanzausgaben zusammen (Hauptgruppe 8) -----	11.807	11.104	11.829	12.863	12.853
57	4-8	Ausgaben des Verwaltungshaushalts zusammen (Hauptgruppen 4-8) =====	28.072	27.541	27.167	28.125	28.106
		Ausgaben des Vermögenshaushalts =====					
	92,98	Gewährung von Darlehen, Zuweisungen und Zuschüsse für Investitionen					
58	980	an Bund	0	0	0	0	0
59	981	an Land	0	0	0	0	0
60	922,982,923,983	an Gemeinden/Gv, an Zweckverbände und dgl.	0	0	0	0	0
61	924-928,984-988	an übrige Bereiche	1.535	855	160	680	1.480
62	930,931	Erwerb Anlagevermögen (ohne Baumaßnahmen), Kapitaleinlagen, Wertpapiere	0	0	0	0	0
63	932	Erwerb von Grundstücken, grundstücksgleichen Rechten, baulichen Anlagen	200	35	35	35	35

## Einnahmen und Ausgaben nach Arten

lfd. Nr.	Gruppierungs-Nr.	Einnahme- bzw. Ausgabeart	lfd. Haushaltsjahr 2025	Planjahr 2026	1.	2.	3.
					Folgejahr		
					2027	2028	2029
1	2	3	4	5	6	7	8
- 1000 EUR -							
64	935	Erwerb von beweglichen Sachen des Anlagevermögens	1.697	963	171	141	141
	936	Anteilsrechte	101	0	0	0	0
	937	Investmentzertifikate	0	0	0	0	0
	938	Kauf von Finanzderivaten	0	0	0	0	0
	939	sonstige Ausgaben	0	0	0	0	0
65	94,95,96	Baumaßnahmen	15.237	9.906	14.280	6.420	683
66	92-96,98	Investitionen und Investitionsförderungsmaßnahmen Gesamt	18.770	11.759	14.646	7.276	2.339
67	90	Zuführungen zum Verwaltungshaushalt	0	0	0	0	0
68	91	Zuführungen an Rücklagen					
	910	Zuführungen an Rücklagen (ohne Sonderrücklagen)	0	0	0	0	1.946
	911	Zuführungen an Sonderrücklagen für Abschreibungserlöse auf zuwendungsfinanziertes Vermögen	0	0	0	0	0
	912	Zuführungen an Sonderrücklagen für die Rekultivierung von Abfallentsorgungsanlagen	0	0	0	0	0
	913	Zuführungen an Sonderrücklagen zum Ausgleich von Gebührenschwankungen	0	0	0	0	0
	914	Zuführungen an Sonderrücklagen für Abschreibungserlöse auf Wiederbeschaffungszeitwerte	0	0	0	0	0
	915	Zuführungen an Sonderrücklagen für im Haushaltsjahr nicht verausgabte wiederkehrende Beiträge	0	0	0	0	0
	916	Zuführungen an sonstige Sonderrücklagen	0	0	0	0	0
	917	Zuführungen an sonstige Sonderrücklagen	0	0	0	0	0
	918	Zuführungen an sonstige Sonderrücklagen	0	0	0	0	0
	919	Zuführungen an sonstige Sonderrücklagen	0	0	0	0	0
69	970	Tilgung von Krediten, Rückzahlung von inneren Darlehen an Bund	0	0	0	0	0
70	971	an Land	0	0	0	0	0
71	972, 973	an Gemeinden/Gv, an Zweckverbände und dgl.	0	0	0	0	0
72	974-978	an übrige Bereiche	0	0	0	0	0
73	979	Innere Verrechnungen	0	0	0	0	0
74	992	Deckung von Fehlbeträgen (Soll-Fehlbeträgen)	0	0	0	0	0
75	990,991	Übrige Ausgaben des Vermögenshaushalts	0	0	0	0	0

## Einnahmen und Ausgaben nach Arten

Ifd. Nr.	Gruppierungs-Nr.	Einnahme- bzw. Ausgabeart	Ifd. Haushaltsjahr 2025	Planjahr 2026	1.	2.	3.
					Folgejahr		
					2027	2028	2029
1	2	3	4	5	6	7	8
					- 1000 EUR -		
76	90,91,97,99	Sonstige Ausgaben des Vermögenshaushalts zusammen -----	0	0	0	0	1.946
77	9	Ausgaben des Vermögenshaushalts zusammen (Hauptgruppe 9) =====	18.770	11.759	14.646	7.276	4.285
78	4-9	Summe der Ausgaben (Hauptgruppen 4-9) =====	46.842	39.300	41.813	35.401	32.391

\*\*\* Ende der Liste "Einnahmen und Ausgaben nach Arten" \*\*\*

## 2. Investitionen und Investitionsförderungsmaßnahmen nach Aufgabenbereichen (Investitionsprogramm)

2025 - 2029

- in 1000 EUR -

## Investitionsprogramm

Gliederung	Gruppierung	Maßnahme	Ifd. Nr.	bisher Bereit- gest.	abgel. HHJ 2025	Plan- jahr 2026	Planungsperiode			Folge- Jahre	Gesamt Ausgabe- Bedarf	Kommentar
							2027	2028	2029			
00-08		Allgemeine Verwaltung	1	3.753	4	58	4	4	4	9	3.836	
10-16		Öffentliche Sicherheit und Ordnung	2	5.982	1.322	1.129	80	40	20	559	9.132	
		Schulen -----										
21		Grund- und Hauptschulen	3	10.078	490	210	0	0	0	310	11.088	
22		Realschulen	4	0	0	0	0	0	0	0	0	
23		Gymnasien, Kollegs (ohne berufliche Gymnasien)	5	0	0	0	0	0	0	0	0	
24-26		Berufsbildende Schulen	6	0	0	0	0	0	0	0	0	
27		Förderschulen	7	0	0	0	0	0	0	0	0	
28		Gesamtschulen, Schulzentren	8	0	0	0	0	0	0	0	0	
20,29		Übriges	9	0	0	0	0	0	0	0	0	
2		Epl. 2 zusammen	10	10.078	490	210	0	0	0	310	11.088	
		Wissenschaft, Forschung, Kulturpflege -----										
31		Wissenschaft, Forschung	11	0	0	0	0	0	0	0	0	
35		Volksbildung	12	3.774	2	2	2	2	2	1.808	5.592	
30,32-34,36,37		Übriges	13	654	41	51	1	1	1	553	1.302	
3		Epl. 3 zusammen	14	4.428	43	53	3	3	3	2.361	6.894	
		Soziale Sicherung -----										
43,46		Einrichtungen der Sozialhilfe, Kriegsgräberfürsorge und Jugendhilfe	15	9.080	741	614	360	210	10	1.101	12.116	
40,47		Übriges	16	0	0	0	0	0	0	0	0	
4		Epl. 4 zusammen	17	9.080	741	614	360	210	10	1.101	12.116	
		Gesundheit, Sport, Erholung -----										

## Investitionsprogramm

Gliederung	Gruppierung	Maßnahme	Ifd. Nr.	bisher Bereit- gest.	abgel. HHJ 2025	Plan- jahr 2026	Planungsperiode			Folge- Jahre	Gesamt Ausgabe- Bedarf	Kommentar
							2027	2028	2029			
51		Krankenhäuser	18	0	0	0	0	0	0	0	0	
50,54		Sonstige Einrichtungen des Gesundheitswesens	19	0	0	0	0	0	0	0	0	
55,56,57		Sport, Badeanstalten	20	8.762	423	254	20	20	20	4.724	14.223	
58,59		Übriges	21	497	77	42	37	32	422	43	1.150	
5		Epl. 5 zusammen	22	9.259	500	296	57	52	442	4.767	15.373	
		Bau- und Wohnungswesen, Verkehr -----										
63-66		Straßen	23	32.898	7.205	3.638	2.370	565	105	29.861	76.642	
60,61,62,67-69		Übriges	24	13.653	537	360	2.275	2.000	190	14.589	33.604	
6		Epl. 6 zusammen	25	46.551	7.742	3.998	4.645	2.565	295	44.450	110.246	
		Öffentliche Einrichtungen, Wirtschaftsförderung -----										
70		Abwasserbeseitigung	26	15.406	3.145	2.839	972	372	40	6.075	28.849	
72		Abfallbeseitigung	27	728	0	0	0	0	0	72	800	
73-79		Übriges	28	8.402	516	211	22	22	22	14.660	23.855	
7		Epl. 7 zusammen	29	24.536	3.661	3.050	994	394	62	20.807	53.504	
		Wirtschaftliche Unternehmen, allgemeines Grund- und Sondervermögen -----										
80-87		Wirtschaftliche Unternehmen	30	6.051	3.241	1.920	712	767	1.462	8.091	22.244	
88,89		Allgemeines Grund- und Sondervermögen	31	14.033	1.027	432	7.792	3.242	42	5.798	32.366	
8		Epl. 8 zusammen	32	20.084	4.268	2.352	8.504	4.009	1.504	13.889	54.610	
0-8		Investitionen, Investitionsförder- ungsmaßnahmen insgesamt (siehe Ifd. Nr. 65 des Teils 1)	33	133.751	18.771	11.760	14.647	7.277	2.340	88.253	276.799	

## Investitionsprogramm

---

Gliederung	Gruppierung	Maßnahme	Ifd. Nr.	bisher Bereit- gest.	abgel. HHJ 2025	Plan- jahr 2026	Planungsperiode			Folge- Jahre	Gesamt Ausgabe- Bedarf	Kommentar
							2027	2028	2029			

---

\*\*\* Ende der Liste "Investitionsprogramm" \*\*\*

2025 - 2029

Einzelplan: 0

Haushaltsstelle	Gesamt- Ausgabebedarf	Bisher bereitgestellt	Ansatz 2025	Ansatz 2026	Finanzplan 2027	Finanzplan 2028	Finanzplan 2029
<b>0000 Allgemeine Verwaltung</b>							
9350 Erwerb von bewegl. Sachen des Anlagevermögens	45.303	37.803	2.500	12.000	2.500	2.500	2.500
<b>Summe für Unterabschnitt 0000</b>	<b>45.303</b>	<b>37.803</b>	<b>2.500</b>	<b>12.000</b>	<b>2.500</b>	<b>2.500</b>	<b>2.500</b>
<b>0600 Rathaus</b>							
9350 Erwerb von bewegl. Sachen des Anlagevermögens	239.717	226.154	1.000	1.000	1.000	1.000	1.000
9400 Hochbaumaßnahmen, Vorplanung und Ausführung - Rathaus	3.550.774	3.550.774	0	45.000	0	0	0
<b>Summe für Unterabschnitt 0600</b>	<b>3.790.491</b>	<b>3.776.928</b>	<b>1.000</b>	<b>46.000</b>	<b>1.000</b>	<b>1.000</b>	<b>1.000</b>
<b>Summe für Einzelplan 0</b>	<b>3.835.794</b>	<b>3.814.731</b>	<b>3.500</b>	<b>58.000</b>	<b>3.500</b>	<b>3.500</b>	<b>3.500</b>

Haushaltsstelle	Gesamt- Ausgabebedarf	Bisher bereitgestellt	Ansatz 2025	Ansatz 2026	Finanzplan 2027	Finanzplan 2028	Finanzplan 2029
<b>1300 Freiwillige Feuerwehr</b>							
9350 Erwerb von bewegl. Sachen des Anlagevermögens	2.063.925	1.605.768	20.000	74.000	20.000	20.000	20.000
9351 Erwerb von beweglichen Anlagevermögen Fahrzeuge	1.999.517	1.999.517	890.000	500.000	0	0	0
9400 Hochbaumaßnahmen, Vorplanung und Ausführung	695.221	591.792	50.000	40.000	30.000	20.000	0
9410 Neubau Feuerwache 2	3.161.728	3.169.009	0	0	0	0	0
9500 Löschwasserleitung Ottostraße	280.000	165.141	0	0	0	0	0
<b>Summe für Unterabschnitt 1300</b>	<b>8.200.391</b>	<b>7.531.227</b>	<b>960.000</b>	<b>614.000</b>	<b>50.000</b>	<b>40.000</b>	<b>20.000</b>
<b>1400 Katastrophenschutz, Zivilschutz</b>							
9350 Erwerb von bewegl. Sachen des Anlagevermögens	147.252	117.252	0	95.000	30.000	0	0
<b>Summe für Unterabschnitt 1400</b>	<b>147.252</b>	<b>117.252</b>	<b>0</b>	<b>95.000</b>	<b>30.000</b>	<b>0</b>	<b>0</b>
<b>1600 Wasserwacht</b>							
9400 Hochbaumaßnahmen, Vorplanung und Ausführung	784.381	784.381	362.000	420.000	0	0	0
<b>Summe für Unterabschnitt 1600</b>	<b>784.381</b>	<b>784.381</b>	<b>362.000</b>	<b>420.000</b>	<b>0</b>	<b>0</b>	<b>0</b>
<b>Summe für Einzelplan 1</b>	<b>9.132.024</b>	<b>8.432.860</b>	<b>1.322.000</b>	<b>1.129.000</b>	<b>80.000</b>	<b>40.000</b>	<b>20.000</b>

2025 - 2029

Einzelplan: 2

Haushaltsstelle	Gesamt- Ausgabebedarf	Bisher bereitgestellt	Ansatz 2025	Ansatz 2026	Finanzplan 2027	Finanzplan 2028	Finanzplan 2029
<b>2150 Kombinierte Grund- und Mittelschule</b>							
9350 Erwerb von bewegl. Sachen des Anlagevermögens	81.290	81.290	0	20.000	0	0	0
9400 Hochbaumaßnahmen, Vorplanung und Ausführung	10.355.932	10.355.932	470.000	170.000	0	0	0
9410 Ertüchtigung Schulbauten	550.000	240.675	20.000	20.000	0	0	0
9830 Investitionsumlage Schulverband	100.500	100.498	0	0	0	0	0
<b>Summe für Unterabschnitt 2150</b>	<b>11.087.722</b>	<b>10.778.395</b>	<b>490.000</b>	<b>210.000</b>	<b>0</b>	<b>0</b>	<b>0</b>
<b>Summe für Einzelplan 2</b>	<b>11.087.722</b>	<b>10.778.395</b>	<b>490.000</b>	<b>210.000</b>	<b>0</b>	<b>0</b>	<b>0</b>

2025 - 2029

Einzelplan: 3

Haushaltsstelle	Gesamt- Ausgabebedarf	Bisher bereitgestellt	Ansatz 2025	Ansatz 2026	Finanzplan 2027	Finanzplan 2028	Finanzplan 2029
<b>3210 Heimat- und Industriemuseum</b>							
9350 Erwerb von bewegl. Sachen des Anlagevermögens	35.971	9.471	500	500	500	500	500
9400 Hochbaumaßnahmen, Vorplanung und Ausführung; Museum	525.000	149.368	0	30.000	0	0	0
9500 Umfeld Museum	140.432	100.432	15.000	15.000	0	0	0
<b>Summe für Unterabschnitt 3210</b>	<b>701.403</b>	<b>259.271</b>	<b>15.500</b>	<b>45.500</b>	<b>500</b>	<b>500</b>	<b>500</b>
<b>3400 Kulturelle Veranstaltungen</b>							
9400 Hochbaumaßnahmen, Vorplanung und Ausführung	60.000	48.548	0	0	0	0	0
<b>Summe für Unterabschnitt 3400</b>	<b>60.000</b>	<b>48.548</b>	<b>0</b>	<b>0</b>	<b>0</b>	<b>0</b>	<b>0</b>
<b>3520 Öffentliche Büchereien</b>							
9350 Erwerb von bewegl. Sachen des Anlagevermögens	44.157	37.657	2.000	2.000	2.000	2.000	2.000
<b>Summe für Unterabschnitt 3520</b>	<b>44.157</b>	<b>37.657</b>	<b>2.000</b>	<b>2.000</b>	<b>2.000</b>	<b>2.000</b>	<b>2.000</b>
<b>3550 Sonstige Volksbildung</b>							
9350 Erwerb von bewegl. Sachen des Anlagevermögens	17.613	9.644	0	0	0	0	0
9400 Hochbaumaßnahmen, Vorplanung und Ausführung ehem. Schulegebäude 1968	349.602	215.205	0	0	0	0	0
9410 Hochbaumaßnahme Vorplanung u. Ausführung Mehrgenerationenhaus	4.634.520	2.979.714	0	0	0	0	0
9500 Tiefbaumaßnahmen Mehrgenerationenhaus Aussenanlagen	545.570	535.570	0	0	0	0	0
<b>Summe für Unterabschnitt 3550</b>	<b>5.547.305</b>	<b>3.740.133</b>	<b>0</b>	<b>0</b>	<b>0</b>	<b>0</b>	<b>0</b>
<b>3600 Naturschutz, Denkmalschutz und -pflege</b>							
9500 Tiefbaumaßnahmen Ausgleichsmaßnahmen Ottostraße	120.000	108.963	25.000	5.000	0	0	0
<b>Summe für Unterabschnitt 3600</b>	<b>120.000</b>	<b>108.963</b>	<b>25.000</b>	<b>5.000</b>	<b>0</b>	<b>0</b>	<b>0</b>
<b>3650 Denkmalschutz- u. -pflege</b>							
9500 Kriegerdenkmal Tiefbaumaßnahmen Wege	171.453	151.453	0	0	0	0	0
<b>Summe für Unterabschnitt 3650</b>	<b>171.453</b>	<b>151.453</b>	<b>0</b>	<b>0</b>	<b>0</b>	<b>0</b>	<b>0</b>
<b>3700 Kirchliche Angelegenheiten</b>							
9880 Renovierung Pfarrkirche Investitionszuschuss Gemeinde	249.000	176.717	0	0	0	0	0
<b>Summe für Unterabschnitt 3700</b>	<b>249.000</b>	<b>176.717</b>	<b>0</b>	<b>0</b>	<b>0</b>	<b>0</b>	<b>0</b>
<b>Summe für Einzelplan 3</b>	<b>6.893.318</b>	<b>4.522.742</b>	<b>42.500</b>	<b>52.500</b>	<b>2.500</b>	<b>2.500</b>	<b>2.500</b>

GKZ: 2 Gemeinde Wackersdorf

2025 - 2029

Einzelplan: 4

Haushaltsstelle	Gesamt-Ausgabebedarf	Bisher bereitgestellt	Ansatz 2025	Ansatz 2026	Finanzplan 2027	Finanzplan 2028	Finanzplan 2029
<b>4310 Soziale Einrichtungen für Senioren</b>							
9400 Hochbaumaßnahmen, Vorplanung und Ausführung	45.000	12.495	0	0	0	0	0
<b>Summe für Unterabschnitt 4310</b>	<b>45.000</b>	<b>12.495</b>	<b>0</b>	<b>0</b>	<b>0</b>	<b>0</b>	<b>0</b>
<b>4390 Mehrgenerationenhaus</b>							
9350 Erwerb von bewegl. Sachen des Anlagevermögens	16.203	13.203	1.000	4.000	1.000	1.000	1.000
9400 Hochbaumaßnahmen, Vorplanung und Ausführung	16.477	16.962	0	0	0	0	0
9410 Anschluss Fernwärmenetz	45.591	2.591	0	0	0	0	0
<b>Summe für Unterabschnitt 4390</b>	<b>78.271</b>	<b>32.756</b>	<b>1.000</b>	<b>4.000</b>	<b>1.000</b>	<b>1.000</b>	<b>1.000</b>
<b>4640 Tageseinrichtungen für Kinder</b>							
9350 Erwerb von bewegl. Sachen des Anlagevermögens	223.072	208.072	20.000	15.000	5.000	5.000	5.000
9400 Hochbaumaßnahmen, Vorplanung und Ausführung	3.870.005	3.320.005	600.000	580.000	350.000	200.000	0
9410 Baumaßnahmen, Vorplanungen Kinderkrippe Wackersdorf	632.080	625.080	0	0	0	0	0
9420 Kinderkrippe Heselbach	1.468.000	1.290.890	0	0	0	0	0
9430 KiGa Wackersdorf Neubau Kindertagesstätte	696.364	674.639	0	0	0	0	0
9440 Neubau Kindertagesstätte Wackersdorf	2.605.000	1.977.314	0	0	0	0	0
9450 Erweiterung Neubau Kinderkrippe am Irlacher Weg	1.005.000	919.887	0	0	0	0	0
9500 Tiefbaumaßnahmen Außenanlagen KiGa	309.401	330.185	0	0	0	0	0
9510 Aussengestaltung neuer KiGa Irlacher Weg	505.000	379.428	0	0	0	0	0
<b>Summe für Unterabschnitt 4640</b>	<b>11.313.922</b>	<b>9.725.500</b>	<b>620.000</b>	<b>595.000</b>	<b>355.000</b>	<b>205.000</b>	<b>5.000</b>
<b>4641 Kindergarten Heselbach</b>							
9350 Erwerb von bewegl. Sachen des Anlagevermögens	101.207	89.207	5.000	5.000	4.000	4.000	4.000
9400 Vorplanung und Ausführung Umbau 1. OG zusätzliche Gruppe	547.730	547.730	115.000	10.000	0	0	0
9500 Tiefbaumaßnahmen	30.000	26.783	0	0	0	0	0
<b>Summe für Unterabschnitt 4641</b>	<b>678.937</b>	<b>663.720</b>	<b>120.000</b>	<b>15.000</b>	<b>4.000</b>	<b>4.000</b>	<b>4.000</b>
<b>Summe für Einzelplan 4</b>	<b>12.116.130</b>	<b>10.434.471</b>	<b>741.000</b>	<b>614.000</b>	<b>360.000</b>	<b>210.000</b>	<b>10.000</b>

2025 - 2029

Einzelplan: 5

Haushaltsstelle	Gesamt-Ausgabebedarf	Bisher bereitgestellt	Ansatz 2025	Ansatz 2026	Finanzplan 2027	Finanzplan 2028	Finanzplan 2029
<b>5600 Gemeindeeigene Sportanlagen</b>							
9350 Erwerb von bewegl. Sachen des Anlagevermögens	61.252	52.252	3.000	13.000	3.000	3.000	3.000
9400 Hochbaumaßnahmen, Vorplanung und Ausführung Umkleidetrakt	1.893.570	1.365.072	0	0	0	0	0
9500 Tiefbaumaßnahmen, Errichtung von Sportanlagen	353.481	185.447	0	0	0	0	0
9510 Beregnungsanlage Fußballplatz	40.000	26.725	0	0	0	0	0
9870 Zuweisungen u.Zuschüsse an übr. Bereiche	46.000	41.000	0	0	0	0	0
9880 Investitionszuschuss Eisstockbahn ESF	24.000	24.000	0	0	0	0	0
<b>Summe für Unterabschnitt 5600</b>	<b>2.418.303</b>	<b>1.694.496</b>	<b>3.000</b>	<b>13.000</b>	<b>3.000</b>	<b>3.000</b>	<b>3.000</b>
<b>5610 Sporthalle</b>							
9350 Erwerb von bewegl. Sachen des Anlagevermögens	20.076	14.076	2.000	6.000	2.000	2.000	2.000
9400 Hochbaumaßnahmen, Vorplanung und Ausführung	7.640.545	4.129.408	0	0	0	0	0
9410 Heizraum, Fernwärme, Lüftung	610.349	584.351	380.000	180.000	0	0	0
<b>Summe für Unterabschnitt 5610</b>	<b>8.270.970</b>	<b>4.727.835</b>	<b>382.000</b>	<b>186.000</b>	<b>2.000</b>	<b>2.000</b>	<b>2.000</b>
<b>5700 Freibad</b>							
9350 Erwerb von bewegl. Sachen des Anlagevermögens - Freibad	168.254	138.254	8.000	25.000	10.000	10.000	10.000
9400 Freibad; Hochbaumaßnahmen - Betriebsgebäude	3.084.426	2.647.351	30.000	30.000	5.000	5.000	5.000
9410 Kneippanlage	87.541	87.541	0	0	0	0	0
9500 Tiefbaumaßnahmen Ertüchtigung Schwimmbad	50.000	0	0	0	0	0	0
<b>Summe für Unterabschnitt 5700</b>	<b>3.390.221</b>	<b>2.873.146</b>	<b>38.000</b>	<b>55.000</b>	<b>15.000</b>	<b>15.000</b>	<b>15.000</b>
<b>5701 Kneippanlage</b>							
9500 Tiefbaumaßnahmen Kneippanlage	143.719	143.719	0	0	0	0	0
<b>Summe für Unterabschnitt 5701</b>	<b>143.719</b>	<b>143.719</b>	<b>0</b>	<b>0</b>	<b>0</b>	<b>0</b>	<b>0</b>
<b>5800 Parkanlagen</b>							
9350 Erwerb von bewegl. Sachen des Anlagevermögens	37.814	24.159	2.000	2.000	2.000	2.000	2.000
9500 Parkanlagen Verbesserung Barrierefreiheit	732.283	307.283	35.000	20.000	15.000	10.000	400.000
<b>Summe für Unterabschnitt 5800</b>	<b>770.097</b>	<b>331.442</b>	<b>37.000</b>	<b>22.000</b>	<b>17.000</b>	<b>12.000</b>	<b>402.000</b>
<b>5930 Kinderspielplätze</b>							
9350 Erwerb von bewegl. Sachen des Anlagevermögens; Kinderspielplätze	339.018	279.018	40.000	20.000	20.000	20.000	20.000
9500 Tiefbaumaßnahmen	40.865	5.865	0	0	0	0	0
<b>Summe für Unterabschnitt 5930</b>	<b>379.883</b>	<b>284.883</b>	<b>40.000</b>	<b>20.000</b>	<b>20.000</b>	<b>20.000</b>	<b>20.000</b>
<b>Summe für Einzelplan 5</b>	<b>15.373.193</b>	<b>10.055.521</b>	<b>500.000</b>	<b>296.000</b>	<b>57.000</b>	<b>52.000</b>	<b>442.000</b>

2025 - 2029

Einzelplan: 6

Haushaltsstelle	Gesamt-Ausgabebedarf	Bisher bereitgestellt	Ansatz 2025	Ansatz 2026	Finanzplan 2027	Finanzplan 2028	Finanzplan 2029
<b>6100 Städtebauliche Planungen</b>							
9400 Hochbaumaßnahmen, Vorplanung und Ausführung - Häuser Ortsmitte	80.000	50.000	45.000	5.000	0	0	0
9870 Kommunalen Fördertopf	1.080.000	417.526	150.000	100.000	100.000	80.000	80.000
<b>Summe für Unterabschnitt 6100</b>	<b>1.160.000</b>	<b>467.526</b>	<b>195.000</b>	<b>105.000</b>	<b>100.000</b>	<b>80.000</b>	<b>80.000</b>
<b>6150</b>							
9870 Städtebauliche Entwicklungsmaßnahme	4.134.237	636.058	0	0	0	0	0
<b>Summe für Unterabschnitt 6150</b>	<b>4.134.237</b>	<b>636.058</b>	<b>0</b>	<b>0</b>	<b>0</b>	<b>0</b>	<b>0</b>
<b>6200 Wohnungsbauförderung</b>							
9320 Erwerb von Grundstücken	7.775.085	7.231.939	150.000	0	0	0	0
9880 Siedlerverein-Investitionskostenzuschuss Gebäude	30.000	30.000	25.000	5.000	0	0	0
<b>Summe für Unterabschnitt 6200</b>	<b>7.805.085</b>	<b>7.261.939</b>	<b>175.000</b>	<b>5.000</b>	<b>0</b>	<b>0</b>	<b>0</b>
<b>6300 Gemeindliches Straßen- und Wegenetz</b>							
9320 Erwerb von Grundstücken	2.315.472	1.568.342	0	0	0	0	0
9350 Erwerb von bewegl. Sachen des Anlagevermögens	2.549.751	2.459.751	300.000	45.000	30.000	30.000	30.000
9501 Baugebiet Heselbach Nord	2.771.182	1.932.121	0	0	0	0	0
9510 Verkehrsverbesserung OT Alberndorf	270.000	1.791	0	0	0	0	0
9511 Gewerbepark Alberndorf Zufahrt bei Maschek	286.462	157.343	0	0	0	0	0
9512 Verbindungsstraße Knappenstraße - Im Ziehbügel	820.000	574.278	0	0	0	0	0
9513 Irlacher Dorfstraße - Gehweg	430.000	30.000	15.000	15.000	350.000	50.000	0
9514 Sanierung Rachelstraße	1.090.000	682.418	0	0	0	0	0
9515 Radwege Erstellung und Umsetzung	517.788	496.494	480.000	5.000	5.000	5.000	5.000
9520 Tiefbaumaßnahmen; Ausbau von Ortsstraßen	6.442.939	2.642.711	50.000	258.000	50.000	30.000	30.000
9521 Sanierung Eichenstraße	2.675.326	1.035.326	40.000	800.000	1.320.000	320.000	0
9525 Ausbau Teilstück Bahnhofstraße	557.120	322.014	0	0	0	0	0
9527 Sanierung Schwandorfer Straße	533.706	525.221	0	0	0	0	0
9528 Sanierung Grafenrichter Straße	1.055.033	670.231	0	0	0	0	0
9530 Sanierung Friedhofstraße	1.847.275	1.820.763	0	0	0	0	0
9531 Parkplatz am Friedhof	628.000	365.796	0	0	0	0	0
9532 Ausbau Sportplatzstraße	493.000	451.358	0	0	0	0	0
9533 Meldau Verbindungsstraße außerorts	869.010	347.072	0	0	0	0	0
9535 Mischgebiet Lohfeld in Irlach	157.637	157.637	0	0	0	0	0
9536 Meldau Meldauer Straße innerorts	555.000	387.579	0	0	0	0	0
9537 Sanierung Waldweg	423.258	422.900	0	0	0	0	0
9538 Sanierung Finkenweg	244.715	230.875	0	0	0	0	0
9540 Sanierung Bodenwöhler Straße	2.369.294	2.015.758	0	0	0	0	0
9541 Carl-Orff-Straße	6.000	0	0	0	0	0	0
9542 Anton-Bruckner-Straße	405.084	405.084	0	0	0	0	0
9550 Industriegebiet NORD Umkehr bei Gatex	1.117.755	1.082.696	0	0	0	0	0
9551 Deckensanierung Altenschwandtner Straße	153.051	153.051	0	0	0	0	0
9555 Sanierung Rauberweiherhauser Straße	1.280.000	700.000	40.000	660.000	580.000	0	0

# INVESTITIONEN UND INVESTITIONSFÖRDERUNGSMAßNAHMEN NACH AUFGABEN

GKZ: 2 Gemeinde Wackersdorf

Seite 210

2025 - 2029

Einzelplan: 6

Haushaltsstelle	Gesamt-Ausgabebedarf	Bisher bereitgestellt	Ansatz 2025	Ansatz 2026	Finanzplan 2027	Finanzplan 2028	Finanzplan 2029
9560 Umsetzung ISEK Ortsmitte - Schulstraße	10.420.485	4.155.723	1.700.000	605.000	20.000	30.000	40.000
9570 Baugebiet Wackersdorf Süd	995.000	104.599	0	0	0	0	0
9571 Sanierung Höhenstraße	1.665.829	1.344.882	70.000	100.000	0	0	0
9572 Sanierung Herbststraße	1.180.000	827.633	0	0	0	0	0
9580 Verkehrsflächen lt. ISEK Gutachten	3.000.000	471.770	0	0	0	0	0
9591 großräumiges Verkehrskonzept Verlegung der Industriestraße	6.112.032	359.008	0	0	0	0	0
9592 Zufahrt WTF II - Verlängerung Ottostraße	1.422.211	1.309.823	0	0	0	0	0
9593 Geradlinige Verkehrserschließung Innovationspark	2.852.112	1.935.985	0	0	0	0	0
9595 Verkehrskonzepte Gemeindegebiet	90.000	19.278	0	0	0	0	0
9810 Rückzahlung Zuwendungen	86.408	86.408	0	0	0	0	0
<b>Summe für Unterabschnitt 6300</b>	<b>60.687.935</b>	<b>32.253.719</b>	<b>2.695.000</b>	<b>2.488.000</b>	<b>2.355.000</b>	<b>465.000</b>	<b>105.000</b>
<b>6301 Gemeindestraßen</b>							
9500 Tiefbaumaßnahmen Sanierung Industriestraße	7.875.000	4.681.512	2.020.000	555.000	15.000	100.000	0
<b>Summe für Unterabschnitt 6301</b>	<b>7.875.000</b>	<b>4.681.512</b>	<b>2.020.000</b>	<b>555.000</b>	<b>15.000</b>	<b>100.000</b>	<b>0</b>
<b>6302 Sanierung Ringstraße</b>							
9500 Tiefbaumaßnahmen	3.195.000	1.966.991	1.490.000	430.000	0	0	0
<b>Summe für Unterabschnitt 6302</b>	<b>3.195.000</b>	<b>1.966.991</b>	<b>1.490.000</b>	<b>430.000</b>	<b>0</b>	<b>0</b>	<b>0</b>
<b>6303 Gewerbegebiet Ottostraße</b>							
9500 Erschließung Gewerbegebiet Ottostraße Straße	1.165.000	1.165.000	1.000.000	165.000	0	0	0
<b>Summe für Unterabschnitt 6303</b>	<b>1.165.000</b>	<b>1.165.000</b>	<b>1.000.000</b>	<b>165.000</b>	<b>0</b>	<b>0</b>	<b>0</b>
<b>6600 Vierspuriger Ausbau B 85</b>							
9320 Erwerb von Grundstücken	500.000	456.130	0	0	0	0	0
9500 Tiefbaumaßnahmen	60.000	58.148	0	0	0	0	0
9510 Ausbau B 85 Gemeindliche Beteiligung Brückenbauwerke	3.159.428	3.159.428	0	0	0	0	0
<b>Summe für Unterabschnitt 6600</b>	<b>3.719.428</b>	<b>3.673.706</b>	<b>0</b>	<b>0</b>	<b>0</b>	<b>0</b>	<b>0</b>
<b>6700 Straßenbeleuchtung</b>							
9600 Betriebsanlagen, sonst. techn.Anlagen Straßenbeleuchtung	895.557	840.557	15.000	50.000	25.000	20.000	10.000
<b>Summe für Unterabschnitt 6700</b>	<b>895.557</b>	<b>840.557</b>	<b>15.000</b>	<b>50.000</b>	<b>25.000</b>	<b>20.000</b>	<b>10.000</b>
<b>6750 Straßenreinigung</b>							
9350 Erwerb von bewegl. Sachen des Anlagevermögens	159.878	159.878	62.000	0	0	0	0
<b>Summe für Unterabschnitt 6750</b>	<b>159.878</b>	<b>159.878</b>	<b>62.000</b>	<b>0</b>	<b>0</b>	<b>0</b>	<b>0</b>
<b>6800 Parkeinrichtungen</b>							
9400 Hochbaumaßnahmen, Vorplanung und Ausführung - Parkdeck beim MGH	1.231.758	848.040	5.000	0	0	0	0
9500 Tiefbaumaßnahmen Außenanlagen Parkdeck	1.331.185	1.093.636	25.000	0	0	0	0
<b>Summe für Unterabschnitt 6800</b>	<b>2.562.943</b>	<b>1.941.676</b>	<b>30.000</b>	<b>0</b>	<b>0</b>	<b>0</b>	<b>0</b>

2025 - 2029

Einzelplan: 6

Haushaltsstelle	Gesamt- Ausgabebedarf	Bisher bereitgestellt	Ansatz 2025	Ansatz 2026	Finanzplan 2027	Finanzplan 2028	Finanzplan 2029
<b>6900 Wasserläufe, Wasserbau</b>							
9320 Erwerb von Grundstücken Hochwasserschutz	412.260	43.965	0	0	0	0	0
9500 Tiefbaumaßnahmen für Hochwasserschutz	15.909.384	3.194.491	60.000	200.000	2.150.000	1.900.000	100.000
9510 Hochwasserschutz Meldau	565.000	4.284	0	0	0	0	0
<b>Summe für Unterabschnitt 6900</b>	<b>16.886.644</b>	<b>3.242.740</b>	<b>60.000</b>	<b>200.000</b>	<b>2.150.000</b>	<b>1.900.000</b>	<b>100.000</b>
<b>Summe für Einzelplan 6</b>	<b>110.246.707</b>	<b>58.291.302</b>	<b>7.742.000</b>	<b>3.998.000</b>	<b>4.645.000</b>	<b>2.565.000</b>	<b>295.000</b>

# INVESTITIONEN UND INVESTITIONSFÖRDERUNGSMAßNAHMEN NACH AUFGABEN

GKZ: 2 Gemeinde Wackersdorf

Seite 212

2025 - 2029

Einzelplan: 7

Haushaltsstelle	Gesamt-Ausgabebedarf	Bisher bereitgestellt	Ansatz 2025	Ansatz 2026	Finanzplan 2027	Finanzplan 2028	Finanzplan 2029
<b>7000 Abwasserbeseitigung</b>							
9320 Erwerb von Grundstücken	35.000	532	0	0	0	0	0
9350 Erwerb von bewegl. Sachen des Anlagevermögens	498.219	409.214	90.000	15.000	2.000	2.000	2.000
9500 Tiefbaumaßnahmen Kläranlage	9.623.747	9.026.747	0	351.500	443.000	143.000	11.000
9501 Wasserrechtsverfahren Sanierung Industriestraße	60.000	34.150	30.000	0	0	0	0
9502 Sanierung Kanal Ringstraße	880.000	567.105	440.000	110.000	0	0	0
9503 Erschließung Gewerbegebiet Ottostraße Entwässerung	440.000	440.000	410.000	30.000	0	0	0
9505 Umrüstung Fernwirkanlage	280.398	269.189	10.000	2.000	2.000	2.000	2.000
9510 Regenrückhaltebecken Imstetten	210.035	197.168	0	0	0	0	0
9511 Erweiterung RÜB am Bauhof	10.000	0	0	0	0	0	0
9512 RÜB für Einzugsbereich Alberndorf	1.135.000	490.638	0	0	0	0	0
9513 Vergrößerung RÜB im Bereich Interkom/Autobahn A 93	2.494.498	2.494.498	1.550.000	850.000	0	0	0
9514 Sanierung Rachelstraße	460.000	304.999	0	0	0	0	0
9515 Umverlegung Kanal Gewerbegeb. Alberndorf	180.000	50.000	0	0	0	0	0
9516 Kanal Verbindungsstraße Knappenstraße - Am Ziehbügel	80.000	36.933	0	0	0	0	0
9521 Sanierung Eichenstraße	1.150.000	500.000	0	500.000	450.000	200.000	0
9525 Ausbau Teilstück Bahnhofstraße	117.975	87.828	0	0	0	0	0
9527 Sanierung Schwandorfer Straße	258.771	213.771	0	0	0	0	0
9528 Sanierung Grafenrichter Straße	95.070	93.435	0	0	0	0	0
9530 Tiefbaumaßnahmen -Kanalisation Friedhofstraße	839.015	831.166	0	0	0	0	0
9532 Sanierung Kanal Sportplatzstraße	340.000	263.399	0	0	0	0	0
9535 Mischgebiet Lohfeld in Irlach	28.000	8.954	0	0	0	0	0
9536 Meldauer Straße	149.100	114.249	0	0	0	0	0
9537 Sanierung Waldweg	100.000	142.180	0	0	0	0	0
9538 Sanierung Finkenweg	65.000	5.833	0	0	0	0	0
9540 Tiefbaumaßnahmen -Ausbau übriger Ortskanalisation	1.242.229	761.931	50.000	165.000	25.000	25.000	25.000
9541 Erneuerung Kanal Bodenwöhrer Straße	722.019	497.154	0	0	0	0	0
9542 Anton-Bruckner-Straße	114.058	4.058	0	0	0	0	0
9543 Sanierung Kanal Hauptstraße Bereich Vorplatz Schule/Sporthalle	520.000	142.236	20.000	0	0	0	0
9555 Sanierung Rauberweiherhauser Straße	410.000	380.000	0	380.000	30.000	0	0
9570 Baugebiet Wackersdorf Süd	1.120.000	161.989	0	0	0	0	0
9571 Sanierung Höhenstraße	770.000	582.044	15.000	0	0	0	0
9572 Sanierung Kanal Herbststraße	490.000	408.540	0	0	0	0	0
9590 Sanierungskonzept Abwasserpumpwerke	50.000	30.000	0	30.000	20.000	0	0
9591 Tiefbaumaßnahmen Kanal BG Heselbach	1.971.012	787.444	0	0	0	0	0
<b>Summe für Unterabschnitt 7000</b>	<b>26.939.146</b>	<b>20.337.384</b>	<b>2.615.000</b>	<b>2.433.500</b>	<b>972.000</b>	<b>372.000</b>	<b>40.000</b>
<b>7001 Abwasserbeseitigung</b>							
9500 Tiefbaumaßnahmen ZV Interkomm	1.910.000	1.052.028	530.000	405.000	0	0	0
<b>Summe für Unterabschnitt 7001</b>	<b>1.910.000</b>	<b>1.052.028</b>	<b>530.000</b>	<b>405.000</b>	<b>0</b>	<b>0</b>	<b>0</b>
<b>7200 Abfallbeseitigung</b>							

2025 - 2029

Einzelplan: 7

Haushaltsstelle	Gesamt-Ausgabebedarf	Bisher bereitgestellt	Ansatz 2025	Ansatz 2026	Finanzplan 2027	Finanzplan 2028	Finanzplan 2029
9500 Tiefbaumaßnahmen Neubau Recyclinghof	800.000	728.306	0	0	0	0	0
<b>Summe für Unterabschnitt 7200</b>	<b>800.000</b>	<b>728.306</b>	<b>0</b>	<b>0</b>	<b>0</b>	<b>0</b>	<b>0</b>
<b>7310 Weihnachtsmarkt</b>							
9350 Erwerb von bewegl. Sachen des Anlagevermögens	155.000	59.020	0	0	0	0	0
<b>Summe für Unterabschnitt 7310</b>	<b>155.000</b>	<b>59.020</b>	<b>0</b>	<b>0</b>	<b>0</b>	<b>0</b>	<b>0</b>
<b>7500 Friedhof</b>							
9350 Erwerb von bewegl. Sachen des Anlagevermögens	22.933	17.933	0	0	0	0	0
9400 Hochbaumaßnahmen, Vorplanung und Ausführung Sanierung Leichenhalle	820.426	688.767	0	0	0	0	0
9500 Umgestaltung Aussenanlagen Urnengräber	1.173.696	1.173.696	270.000	94.000	0	0	0
<b>Summe für Unterabschnitt 7500</b>	<b>2.017.055</b>	<b>1.880.396</b>	<b>270.000</b>	<b>94.000</b>	<b>0</b>	<b>0</b>	<b>0</b>
<b>7620 Sonstige öffentliche Einrichtungen</b>							
9320 Erwerb von Grundstücken	295.000	40.650	0	0	0	0	0
9400 Hochbaumaßnahmen Multifunktionshalle	12.641.034	567.710	0	0	0	0	0
9500 Tiefbaumaßnahmen Außenanlagen Multifunktionshalle	634.327	73.416	0	0	0	0	0
<b>Summe für Unterabschnitt 7620</b>	<b>13.570.361</b>	<b>681.776</b>	<b>0</b>	<b>0</b>	<b>0</b>	<b>0</b>	<b>0</b>
<b>7710 Bauhof für Hoch- und Tiefbau</b>							
9350 Erwerb von bewegl. Sachen des Anlagevermögens	754.145	689.145	234.000	95.000	20.000	20.000	20.000
9400 Errichtung Bauhof	3.619.699	3.597.889	5.000	0	0	0	0
<b>Summe für Unterabschnitt 7710</b>	<b>4.373.844</b>	<b>4.287.034</b>	<b>239.000</b>	<b>95.000</b>	<b>20.000</b>	<b>20.000</b>	<b>20.000</b>
<b>7900 Fremdenverkehr, sonstige Förderung von Wirtschaft und Verkehr</b>							
9350 Erwerb von bewegl. Sachen des Anlagevermögens	29.680	17.680	2.000	2.000	2.000	2.000	2.000
9400 Hochbaumaßnahmen, Vorplanung und Ausführung Kiosk Wasser/Fisch/Natur	148.881	124.881	0	20.000	0	0	0
9500 Tiefbaumaßnahmen / Erschl. Oberpfälzer Seenland	820.935	719.227	0	0	0	0	0
9510 Teichlandschaft Rauberweiherhaus Umbau ehem. Klärteiche - Maßnahme EFF	230.421	230.421	0	0	0	0	0
9520 Naturkneippbecken Seengebiet	5.753	5.753	0	0	0	0	0
9530 Teichlandschaft Rauberweiherhaus Erlebnispark Wasser-Fisch-Natur	693.317	637.552	5.000	0	0	0	0
9540 Oberpfälzer Märchengarten	118.633	115.097	0	0	0	0	0
9550 Murner See, Info Point	55.000	8.750	0	0	0	0	0
9830 Zweckverband Interkommunales Gewerbegeb. Investitionsumlage	1.636.208	361.103	0	0	0	0	0
<b>Summe für Unterabschnitt 7900</b>	<b>3.738.828</b>	<b>2.220.464</b>	<b>7.000</b>	<b>22.000</b>	<b>2.000</b>	<b>2.000</b>	<b>2.000</b>
<b>Summe für Einzelplan 7</b>	<b>53.504.234</b>	<b>31.246.408</b>	<b>3.661.000</b>	<b>3.049.500</b>	<b>994.000</b>	<b>394.000</b>	<b>62.000</b>

2025 - 2029

Einzelplan: 8

Haushaltsstelle	Gesamt- Ausgabebedarf	Bisher bereitgestellt	Ansatz 2025	Ansatz 2026	Finanzplan 2027	Finanzplan 2028	Finanzplan 2029
<b>8100 Elektrizitätsversorgung</b>							
9360 Genossenschaftsanteil Bemo	5.515	1.515	1.000	0	0	0	0
9400 Hochbaumaßnahmen, Vorplanung und Ausführung - Rathaus und Wache 1	980.000	465.977	175.000	115.000	0	0	0
9410 PV Anlage Bauhof	95.000	95.000	55.000	40.000	0	0	0
9880 Förderung privater Haushalte für Umwelt- schutz und Energiesparmaßnahmen	0	0	0	0	0	0	0
<b>Summe für Unterabschnitt 8100</b>	<b>1.080.515</b>	<b>562.492</b>	<b>231.000</b>	155.000	<b>0</b>	<b>0</b>	<b>0</b>
<b>8150 Wasserversorgung</b>							
9320 Erwerb von Grundstücken	45.000	3.086	0	0	0	0	0
9350 Erwerb von bewegl. Sachen des Anlagevermögens	199.390	169.390	8.000	8.000	10.000	10.000	10.000
9400 Hochbaumaßnahmen, Vorplanung und Ausführung	60.000	0	0	0	0	0	0
9500 Tiefbaumaßnahmen WV Ertüchtigung Tiefbrunnen	2.003.484	1.803.484	330.000	250.000	150.000	50.000	0
9502 Sanierung Wasserleitung Ringstraße	470.000	328.262	250.000	70.000	0	0	0
9503 Erschließung Gewerbegebiet Ottostraße Wasserversorgung	280.000	280.000	260.000	20.000	0	0	0
9505 Umrüstung Fernwirkanlage	250.000	133.554	0	0	0	0	0
9510 Maßnahmen zur Verbesserung der WV	368.359	222.188	30.000	30.000	30.000	30.000	30.000
9513 Irlach - Wasserleitung Ringschluss u. Wasserleitung DN 150	250.000	15.000	10.000	5.000	65.000	5.000	0
9514 Sanierung Rachelstraße	280.000	127.960	0	0	0	0	0
9515 Erdbehälter am Wasserturm Druckerhöhung	559.379	424.079	210.000	80.000	0	0	0
9516 Wasserleitung Verbindungsstraße Knappenstraße - Am Ziehbügel	126.000	95.184	0	0	0	0	0
9520 Tiefbaumaßnahmen -Sonst. Ortsleitungen	561.144	488.086	70.000	60.000	20.000	20.000	20.000
9521 Lückenschlüsse Wasserversorgung (Lückenschluss Heselbach bis 2024)	739.547	439.547	0	150.000	250.000	50.000	0
9525 Ausbau Teilstück Bahnhofstraße	45.000	13.852	0	0	0	0	0
9527 Sanierung Schwandorfer Straße	125.874	125.874	0	0	0	0	0
9528 Sanierung Grafenrichter Straße	58.977	58.977	0	0	0	0	0
9532 Sanierung Sportplatzstraße	77.089	71.837	0	0	0	0	0
9535 Mischgebiet Lohfeld in Irlach	11.000	3.433	0	0	0	0	0
9536 Meldauer Straße	195.500	106.438	0	0	0	0	0
9537 Sanierung Waldweg	100.000	124.982	0	0	0	0	0
9538 Sanierung Finkenweg	50.000	19.700	0	0	0	0	0
9540 Tiefbaumaßnahmen Wasserversorgung Friedhofsstraße	228.267	196.433	0	0	0	0	0
9541 Sanierung Bodenwöhler Straße	95.000	68.948	0	0	0	0	0
9542 Anton-Bruckner-Straße	90.000	70.487	0	0	0	0	0
9543 Sanierung Wasserleitung Hauptstraße Bereich Vorplatz Schule/Sporthalle	113.000	83.479	20.000	0	0	0	0

# INVESTITIONEN UND INVESTITIONSFÖRDERUNGSMAßNAHMEN NACH AUFGABEN

GKZ: 2 Gemeinde Wackersdorf

Seite 215

2025 - 2029

Einzelplan: 8

Haushaltsstelle	Gesamt-Ausgabebedarf	Bisher bereitgestellt	Ansatz 2025	Ansatz 2026	Finanzplan 2027	Finanzplan 2028	Finanzplan 2029
9555 Sanierung Rauberweiherhauser Straße	240.000	115.000	0	115.000	125.000	0	0
9570 Baugebiet Wackersdorf Süd	350.000	57.191	0	0	0	0	0
9571 Sanierung Höhenstraße	450.000	214.112	75.000	0	0	0	0
9572 Sanierung Wasserleitung Herbststraße	295.000	166.578	0	0	0	0	0
9591 Tiefbaumaßnahmen BG Heselbach Nord WV	471.191	254.108	0	0	0	0	0
<b>Summe für Unterabschnitt 8150</b>	<b>9.188.201</b>	<b>6.281.249</b>	<b>1.263.000</b>	<b>788.000</b>	<b>650.000</b>	<b>165.000</b>	<b>60.000</b>
<b>8151 Wasserversorgung ZV Interkom</b>							
9500 Tiefbaumaßnahmen ZV Interkom	425.000	425.000	200.000	225.000	0	0	0
<b>Summe für Unterabschnitt 8151</b>	<b>425.000</b>	<b>425.000</b>	<b>200.000</b>	<b>225.000</b>	<b>0</b>	<b>0</b>	<b>0</b>
<b>8160 Fernwärmeversorgung</b>							
9400 Hochbaumaßnahmen, Vorplanung und Ausführung	3.315.000	109.914	0	0	0	0	0
9410 Umsetzung Energiekonzept Schwerpunkt 2 bei Schule	1.160.000	20.144	0	0	0	0	0
9500 Tiefbaumaßnahmen Umsetzung Energiekonzept Schulstraße	560.000	37.543	0	0	0	0	0
<b>Summe für Unterabschnitt 8160</b>	<b>5.035.000</b>	<b>167.601</b>	<b>0</b>	<b>0</b>	<b>0</b>	<b>0</b>	<b>0</b>
<b>8161 Arealstromnetz/Wärmeversorgung</b>							
9500 Tiefbaumaßnahmen Umsetzung Energiekonzept Schule	382.000	331.573	35.000	0	0	0	0
<b>Summe für Unterabschnitt 8161</b>	<b>382.000</b>	<b>331.573</b>	<b>35.000</b>	<b>0</b>	<b>0</b>	<b>0</b>	<b>0</b>
<b>8162</b>							
9500 Tiefbaumaßnahmen Anschlusskosten ZV Interkom	50.000	50.000	50.000	0	0	0	0
<b>Summe für Unterabschnitt 8162</b>	<b>50.000</b>	<b>50.000</b>	<b>50.000</b>	<b>0</b>	<b>0</b>	<b>0</b>	<b>0</b>
<b>8180 Versorgung mit technischer Informations- und Telekommunikationsinfrastr.</b>							
9870 Versorgung mit technischer Informations- infrastruktur; Breitbandausbau/Glasfase	4.466.134	2.406.134	1.360.000	750.000	60.000	600.000	1.400.000
<b>Summe für Unterabschnitt 8180</b>	<b>4.466.134</b>	<b>2.406.134</b>	<b>1.360.000</b>	<b>750.000</b>	<b>60.000</b>	<b>600.000</b>	<b>1.400.000</b>
<b>8550 Forstwirtschaftliche Unternehmen</b>							
9350 Erwerb von bewegl. Sachen des Anlagevermögens	44.526	38.609	1.500	1.500	1.500	1.500	1.500
<b>Summe für Unterabschnitt 8550</b>	<b>44.526</b>	<b>38.609</b>	<b>1.500</b>	<b>1.500</b>	<b>1.500</b>	<b>1.500</b>	<b>1.500</b>
<b>8700 Sonstige wirtschaftl. Unternehmen</b>							
9360 Beteiligung BusinessForum	105.000	102.177	100.000	0	0	0	0
9830 Umlage für Investitionsmaßnahmen	1.187.294	619.524	0	0	0	0	0
<b>Summe für Unterabschnitt 8700</b>	<b>1.292.294</b>	<b>721.701</b>	<b>100.000</b>	<b>0</b>	<b>0</b>	<b>0</b>	<b>0</b>
<b>8761 Gleisanlage WTF</b>							
9500 Tiefbaumaßnahmen	280.000	226.744	0	0	0	0	0
<b>Summe für Unterabschnitt 8761</b>	<b>280.000</b>	<b>226.744</b>	<b>0</b>	<b>0</b>	<b>0</b>	<b>0</b>	<b>0</b>
<b>8800 Wohn- u. Geschäftsgrundstücke</b>							
9320 Erwerb von Grundstücken	3.715.541	3.737.300	0	0	0	0	0
9350 Erwerb von bewegl. Sachen des Anlagevermögens	15.007	9.007	2.000	2.000	2.000	2.000	2.000

# INVESTITIONEN UND INVESTITIONSFÖRDERUNGSMAßNAHMEN NACH AUFGABEN

GKZ: 2 Gemeinde Wackersdorf

Seite 216

2025 - 2029

Einzelplan: 8

Haushaltsstelle	Gesamt-Ausgabebedarf	Bisher bereitgestellt	Ansatz 2025	Ansatz 2026	Finanzplan 2027	Finanzplan 2028	Finanzplan 2029
9400 Hochbaumaßnahmen, Vorplanung und Ausführung Wohngebäude Schulstraße	1.869.694	324.455	0	0	0	0	0
9415 Erneuerung Dachstuhl Friedhofstraße 9	85.000	0	0	0	0	0	0
9450 Vorbereitung Grundstück	473.286	3.286	0	0	0	0	0
9480 Ärztehaus	6.941.261	6.908.677	100.000	0	0	0	0
<b>Summe für Unterabschnitt 8800</b>	<b>13.099.789</b>	<b>10.982.725</b>	<b>102.000</b>	<b>2.000</b>	<b>2.000</b>	<b>2.000</b>	<b>2.000</b>
<b>8801 Wohn- und Geschäftsgrundstücke</b>							
9400 Hochbaumaßnahmen, Vorplanung und Ausführung - Bergstraße 15	30.000	0	0	0	0	0	0
<b>Summe für Unterabschnitt 8801</b>	<b>30.000</b>	<b>0</b>	<b>0</b>	<b>0</b>	<b>0</b>	<b>0</b>	<b>0</b>
<b>8802 Wohn- u. Geschäftsgrundstücke</b>							
9400 Hochbaumaßnahmen, Vorplanung und Ausführung - Bergstraße 17	290.000	0	0	0	0	0	0
<b>Summe für Unterabschnitt 8802</b>	<b>290.000</b>	<b>0</b>	<b>0</b>	<b>0</b>	<b>0</b>	<b>0</b>	<b>0</b>
<b>8803 Wohn- u. Geschäftsgrundstücke</b>							
9400 Hochbaumaßnahmen, Vorplanung und Ausführung - Bergstraße 19	20.000	0	0	0	0	0	0
<b>Summe für Unterabschnitt 8803</b>	<b>20.000</b>	<b>0</b>	<b>0</b>	<b>0</b>	<b>0</b>	<b>0</b>	<b>0</b>
<b>8810 Sonstiges Grundvermögen</b>							
9320 Erwerb von Grundstücken Ökokonto	2.389.018	1.996.128	50.000	35.000	35.000	35.000	35.000
9450 Vorbereitung Grundstück EDEKA	486.629	286.694	0	0	0	0	0
9500 Ökokonto	250.000	205.198	30.000	40.000	5.000	5.000	5.000
9510 Erdaushublagerfläche	190.000	0	0	0	0	0	0
9520 Investitionsmaßnahme Gewerbegrundstücke	110.000	110.000	30.000	80.000	0	0	0
9530 Hundewiese	17.614	17.614	0	0	0	0	0
<b>Summe für Unterabschnitt 8810</b>	<b>3.443.261</b>	<b>2.615.634</b>	<b>110.000</b>	<b>155.000</b>	<b>40.000</b>	<b>40.000</b>	<b>40.000</b>
<b>8811 Allgemeines Grundvermögen</b>							
9500 Tiefbaumaßnahmen Erdaushublagerfläche	100.000	60.000	10.000	0	0	0	0
<b>Summe für Unterabschnitt 8811</b>	<b>100.000</b>	<b>60.000</b>	<b>10.000</b>	<b>0</b>	<b>0</b>	<b>0</b>	<b>0</b>
<b>8830 Allgemeines Grundvermögen</b>							
9320 Erwerb von Grundstücken u. Wohnhäuser	697.325	702.295	0	0	0	0	0
9400 Hochbaumaßnahmen, Vorplanung, Ausführung Marktplatz 5, ehem. Apotheke	5.405.843	505.843	380.000	100.000	3.500.000	1.400.000	0
<b>Summe für Unterabschnitt 8830</b>	<b>6.103.168</b>	<b>1.208.138</b>	<b>380.000</b>	<b>100.000</b>	<b>3.500.000</b>	<b>1.400.000</b>	<b>0</b>
<b>8831 Haus Kirchenstraße 3</b>							
9400 Hochbaumaßnahmen, Vorplanung und Ausführung	2.400.000	134.334	120.000	0	0	0	0
<b>Summe für Unterabschnitt 8831</b>	<b>2.400.000</b>	<b>134.334</b>	<b>120.000</b>	<b>0</b>	<b>0</b>	<b>0</b>	<b>0</b>
<b>8832 Wohngebäude Kanalstraße 1</b>							
9400 Hochbaumaßnahmen, Vorplanung und Ausführung	25.000	5.000	5.000	0	0	0	0

# INVESTITIONEN UND INVESTITIONSFÖRDERUNGSMAßNAHMEN NACH AUFGABEN

GKZ: 2 Gemeinde Wackersdorf

Seite 217

2025 - 2029

Einzelplan: 8

Haushaltsstelle	Gesamt- Ausgabebedarf	Bisher bereitgestellt	Ansatz 2025	Ansatz 2026	Finanzplan 2027	Finanzplan 2028	Finanzplan 2029
<b>Summe für Unterabschnitt 8832</b>	<b>25.000</b>	<b>5.000</b>	<b>5.000</b>	<b>0</b>	<b>0</b>	<b>0</b>	<b>0</b>
<b>8834 Wohnhaus Schulstraße 2</b>							
9400 Hochbaumaßnahmen, Vorplanung, Ausführung Haus der medizinischen Versorgung	5.630.000	460.883	300.000	150.000	4.050.000	800.000	0
9500 Haus der Medizinischen Versorgung Außenanlagen	1.225.000	25.000	0	25.000	200.000	1.000.000	0
<b>Summe für Unterabschnitt 8834</b>	<b>6.855.000</b>	<b>485.883</b>	<b>300.000</b>	<b>175.000</b>	<b>4.250.000</b>	<b>1.800.000</b>	<b>0</b>
<b>Summe für Einzelplan 8</b>	<b>54.609.888</b>	<b>26.702.817</b>	<b>4.267.500</b>	<b>2.351.500</b>	<b>8.503.500</b>	<b>4.008.500</b>	<b>1.503.500</b>

# INVESTITIONEN UND INVESTITIONSFÖRDERUNGSMAßNAHMEN NACH AUFGABEN

GKZ: 2 Gemeinde Wackersdorf

Seite 218

2025 - 2029

Einzelplan: 9

Haushaltsstelle	Gesamt- Ausgabebedarf	Bisher bereitgestellt	Ansatz 2025	Ansatz 2026	Finanzplan 2027	Finanzplan 2028	Finanzplan 2029
<b>9000 Steuern, Allgem. Zuweisungen u. Umlagen</b>							
9830 Investitionsumlage an Verwaltungsgemeinschaft Wackersdorf	0	0	0	0	0	0	0
<b>Summe für Unterabschnitt 9000</b>	<b>0</b>	<b>0</b>	<b>0</b>	<b>0</b>	<b>0</b>	<b>0</b>	<b>0</b>
<b>Summe für Einzelplan 9</b>	<b>0</b>	<b>0</b>	<b>0</b>	<b>0</b>	<b>0</b>	<b>0</b>	<b>0</b>
<b>Gesamtsumme:</b>	<b>276.799.010</b>	<b>164.279.247</b>	<b>18.769.500</b>	<b>11.758.500</b>	<b>14.645.500</b>	<b>7.275.500</b>	<b>2.338.500</b>